

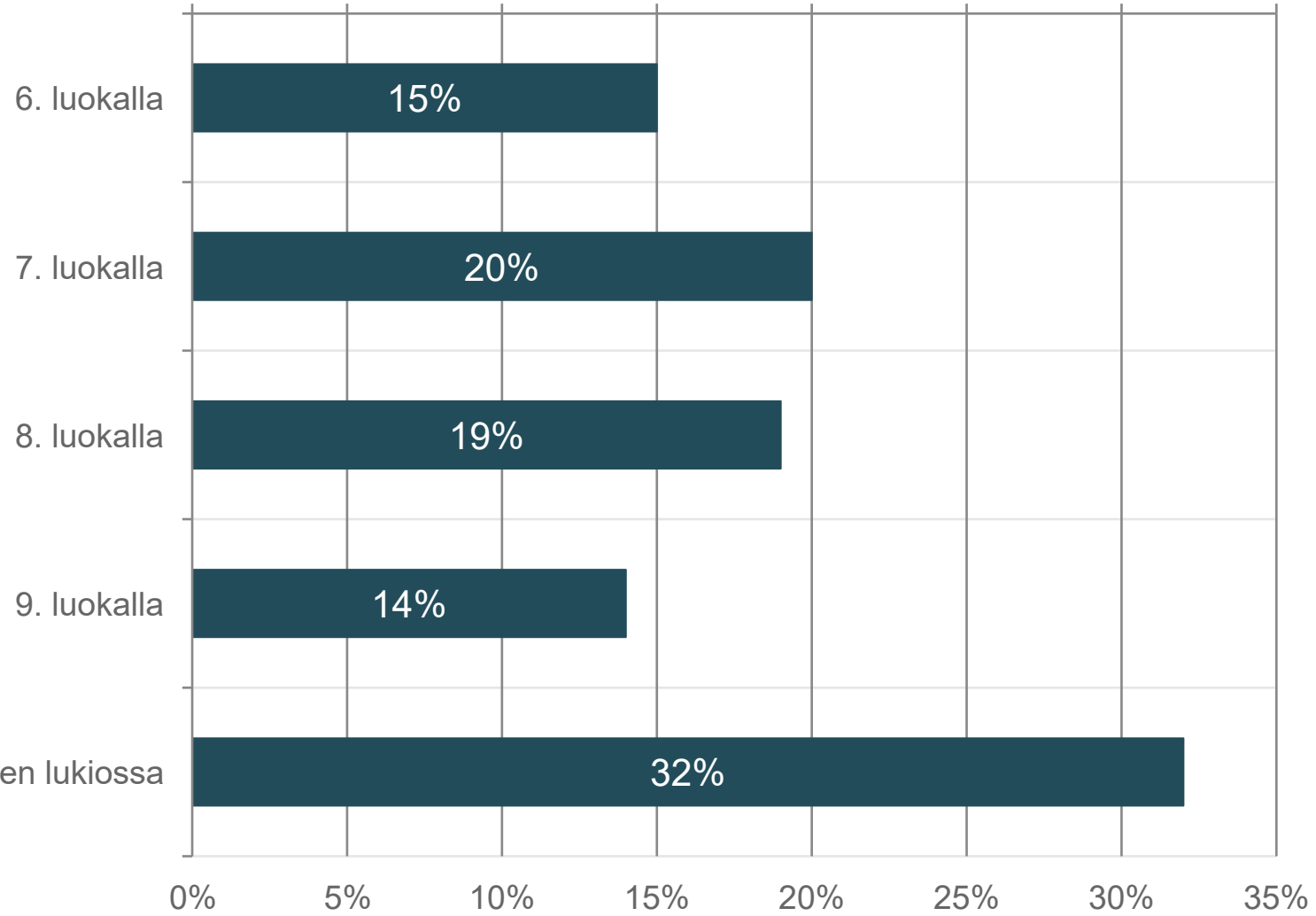
**Nuorisokysely 2024**

**Nuorisokysely 2024**

Vastaajien kokonaismäärä: 117

## Opiskelen (valitse alla olevasta pudotusvalikosta)

Vastaajien määrä: 117



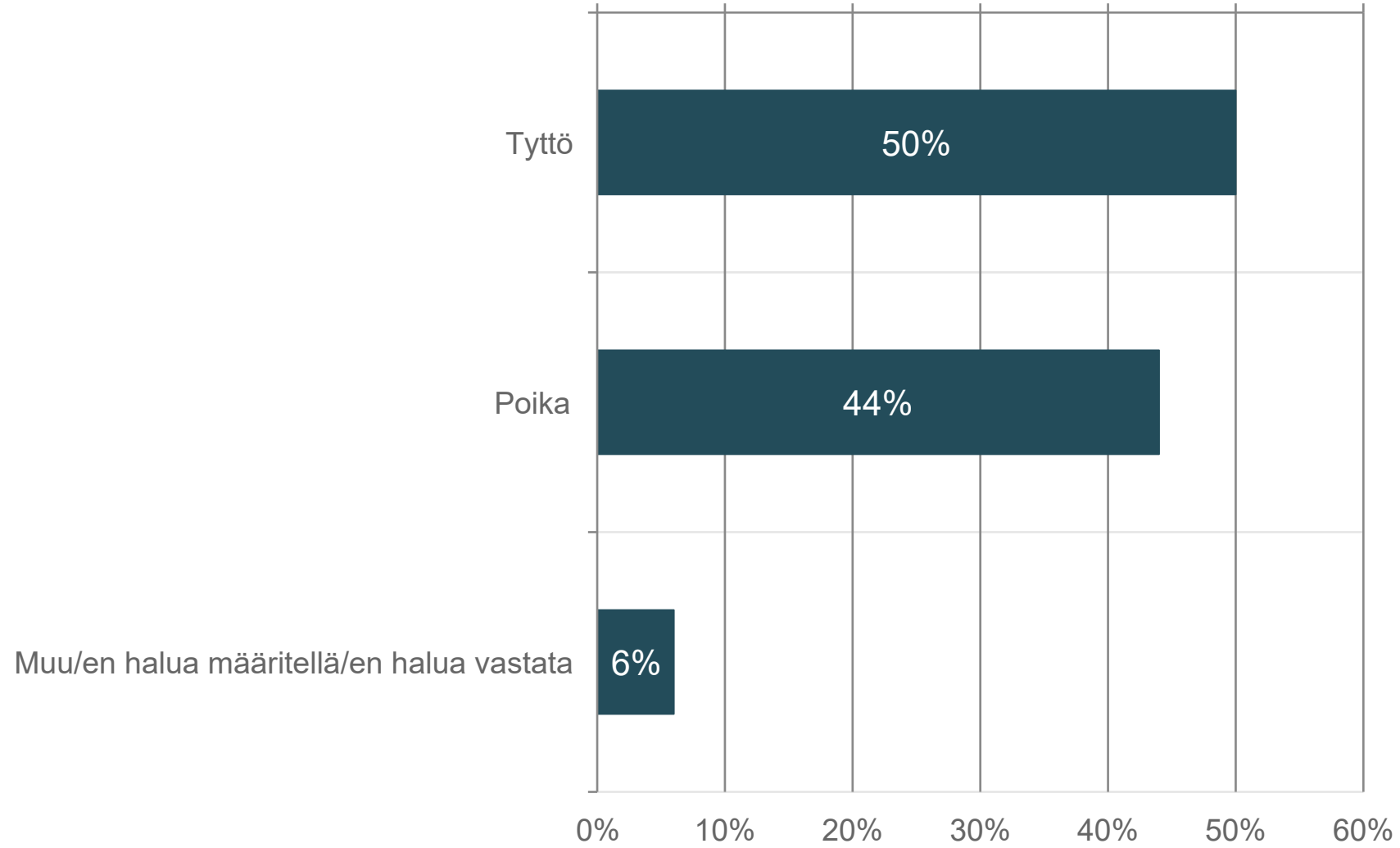
## Opiskelen (valitse alla olevasta pudotusvalikosta)

Vastaajien määrä: 117

|                        | n  | Prosentti |
|------------------------|----|-----------|
| 6. luokalla            | 17 | 14,5%     |
| 7. luokalla            | 24 | 20,5%     |
| 8. luokalla            | 22 | 18,8%     |
| 9. luokalla            | 16 | 13,7%     |
| Punkalaitumen lukiossa | 38 | 32,5%     |

# Sukupuoli

Vastaajien määrä: 117



## Sukupuoli

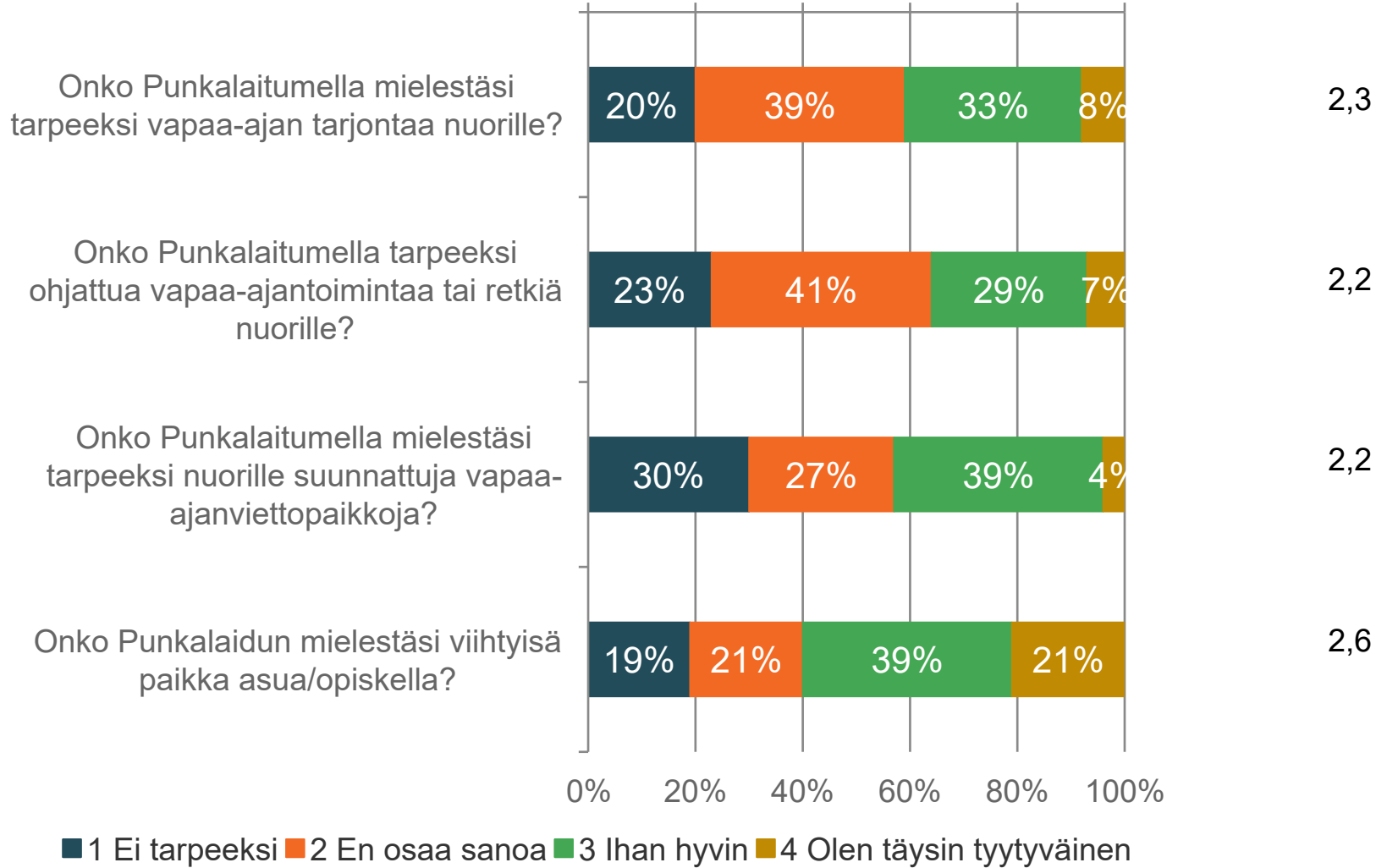
Vastaajien määrä: 117

|  | n  | Prosentti |
|--|----|-----------|
| Tyttö                                    | 58 | 49,6%     |
| Poika                                    | 52 | 44,4%     |
| Muu/en halua määritellä/en halua vastata | 7  | 6,0%      |

# Vapaa-ajan vietosta Punkalaitumella

Vastaajien määrä: 117

Keskiarvo



## Vapaa-ajan vietosta Punkalaitumella

Vastaajien määrä: 117

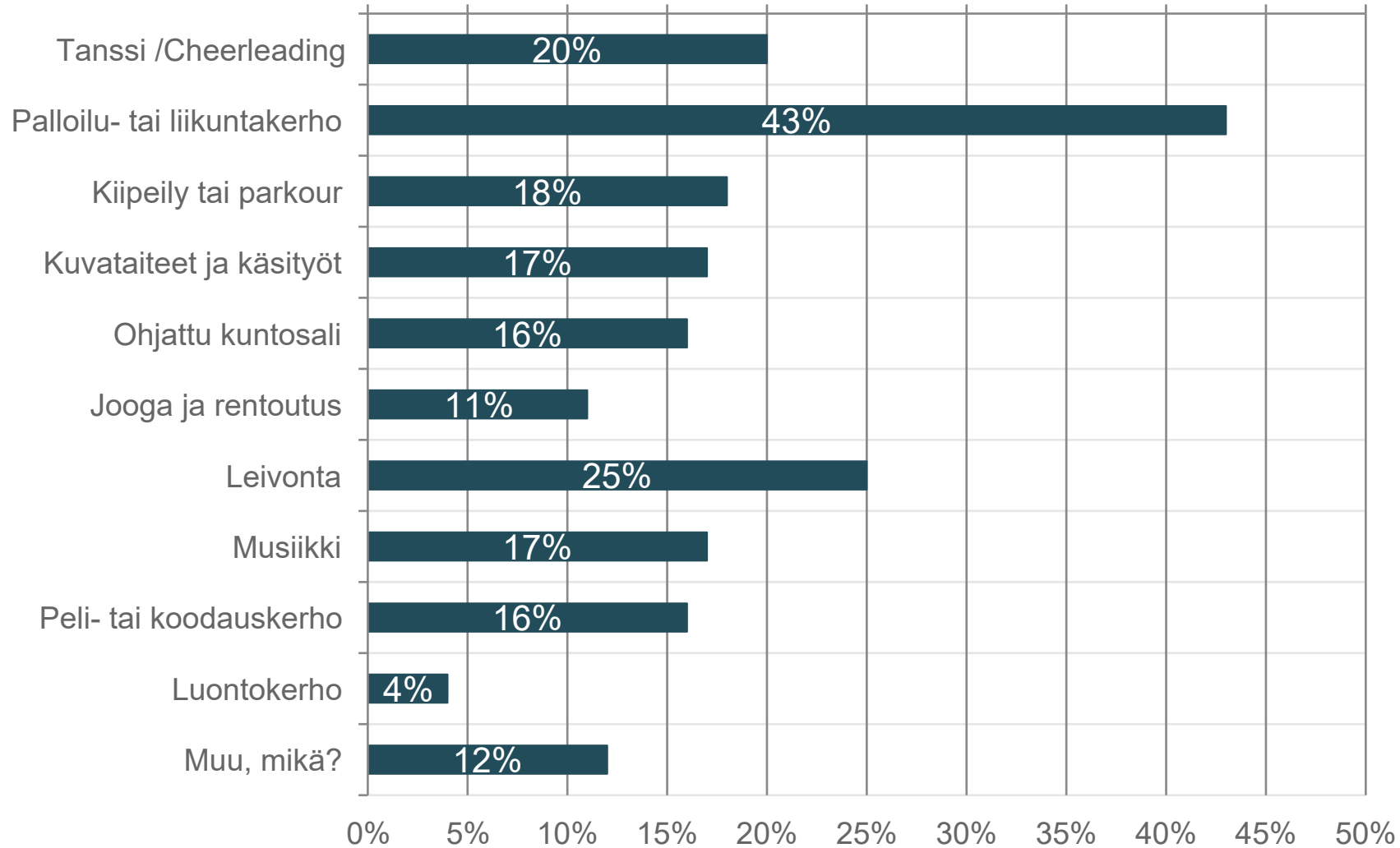
|   | <b>1 Ei tarpeeksi</b> | <b>2 En osaa sanoa</b> | <b>3 lhan hyvin</b> | <b>4 Olen täysin tyytyväinen</b> | <b>Keskiarvo</b> | <b>Mediaani</b> |
|---|-----------------------|------------------------|---------------------|----------------------------------|------------------|-----------------|
| Onko Punkalaitumella mielestäsi tarpeeksi vapaa-ajan tarjontaa nuorille?                  | 19,7%                 | 39,3%                  | 33,3%               | 7,7%                             | 2,3              | 2,0             |
| Onko Punkalaitumella tarpeeksi ohjattua vapaa-ajantoimintaa tai retkiä nuorille?          | 23,1%                 | 41,0%                  | 29,1%               | 6,8%                             | 2,2              | 2,0             |
| Onko Punkalaitumella mielestäsi tarpeeksi nuorille suunnattuja vapaa-ajanviettopaikkoja ? | 29,9%                 | 26,5%                  | 39,3%               | 4,3%                             | 2,2              | 2,0             |

|  | <b>1 Ei tarpeeksi</b> | <b>2 En osaa sanoa</b> | <b>3 Ihan hyvin</b> | <b>4 Olen täysin tyytyväinen</b> | <b>Keskiarvo</b> | <b>Mediaani</b> |
|--|-----------------------|------------------------|---------------------|----------------------------------|------------------|-----------------|
| Onko Punkalaidun mielestäsi viihtyisä paikka asua/opiskella? | 18,8%                 | 21,4%                  | 38,4%               | 21,4%                            | 2,6              | 3,0             |
| <b>Yhteensä</b>  | <b>22,9%</b>          | <b>32,1%</b>           | <b>35,0%</b>        | <b>10,1%</b>                     | <b>2,3</b>       | <b>2,0</b>      |



## Kunta järjestää Harrastamisen Suomen mallin ilmaisia kerhoja. Mistä kerhoista olisit kiinnostunut? (Voit valita useammankin vaihtoehdon)

Vastaajien määrä: 103, valittujen vastausten lukumäärä: 205



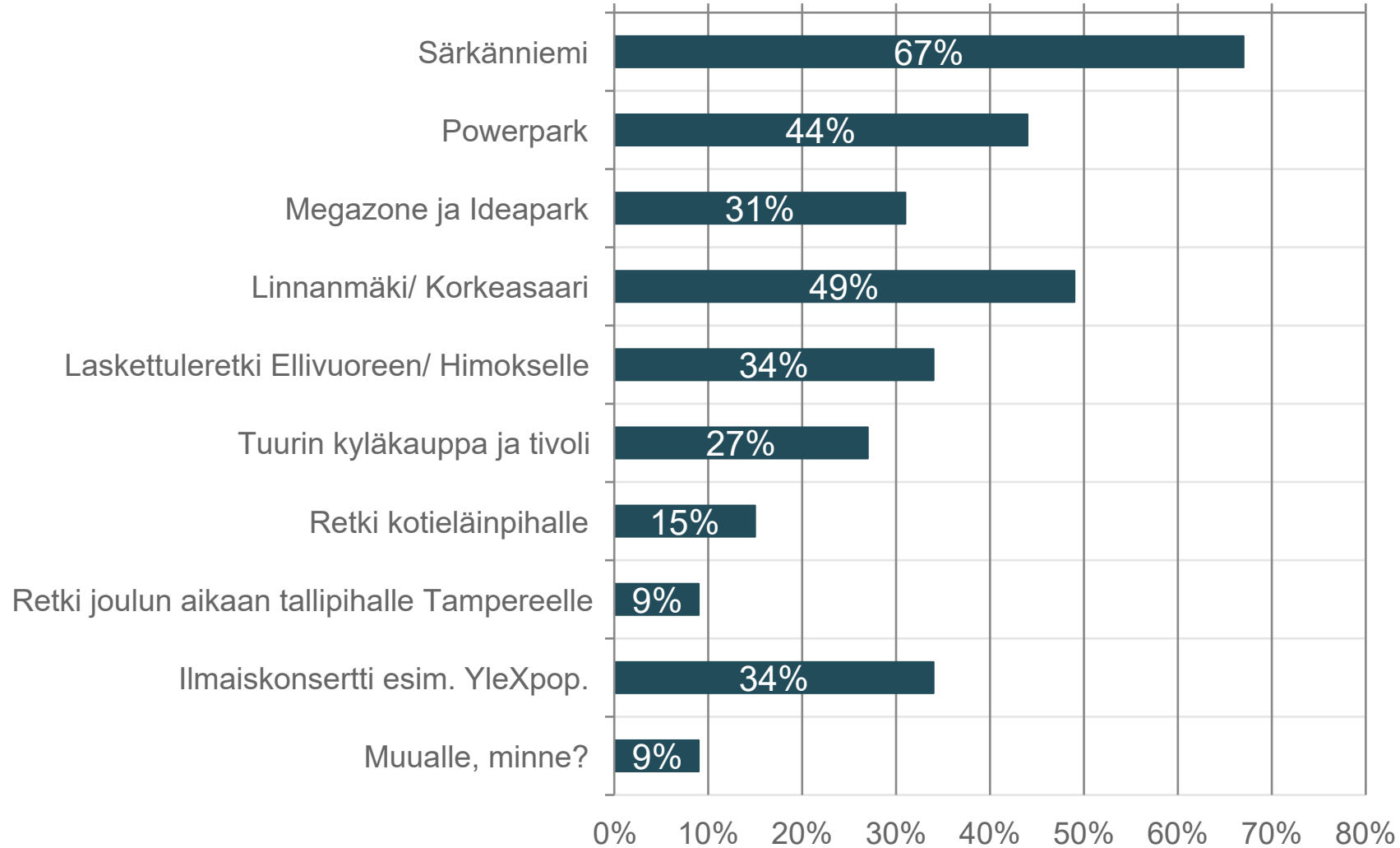
## Kunta järjestää Harrastamisen Suomen mallin ilmaisia kerhoja. Mistä kerhoista olisit kiinnostunut? (Voit valita useammankin vaihtoehdon)

Vastaajien määrä: 103, valittujen vastausten lukumäärä: 205

|                             | n  | Prosentti |
|-----------------------------|----|-----------|
| Tanssi /Cheerleading        | 21 | 20,4%     |
| Palloilu- tai liikuntakerho | 44 | 42,7%     |
| Kiipeily tai parkour        | 19 | 18,4%     |
| Kuvataiteet ja käsityöt     | 18 | 17,5%     |
| Ohjattu kuntosali           | 16 | 15,5%     |
| Jooga ja rentoutus          | 11 | 10,7%     |
| Leivonta                    | 26 | 25,2%     |
| Musiikki                    | 18 | 17,5%     |
| Peli- tai koodauskerho      | 16 | 15,5%     |
| Luontokerho                 | 4  | 3,9%      |
| Muu, mikä?                  | 12 | 11,7%     |

## Mistä nuorisotoimen ja Nuvan järjestämistä retkistä olisit kiinnostunut? (Voit valita useammankin vaihtoehdon)

Vastaajien määrä: 117, valittujen vastausten lukumäärä: 373



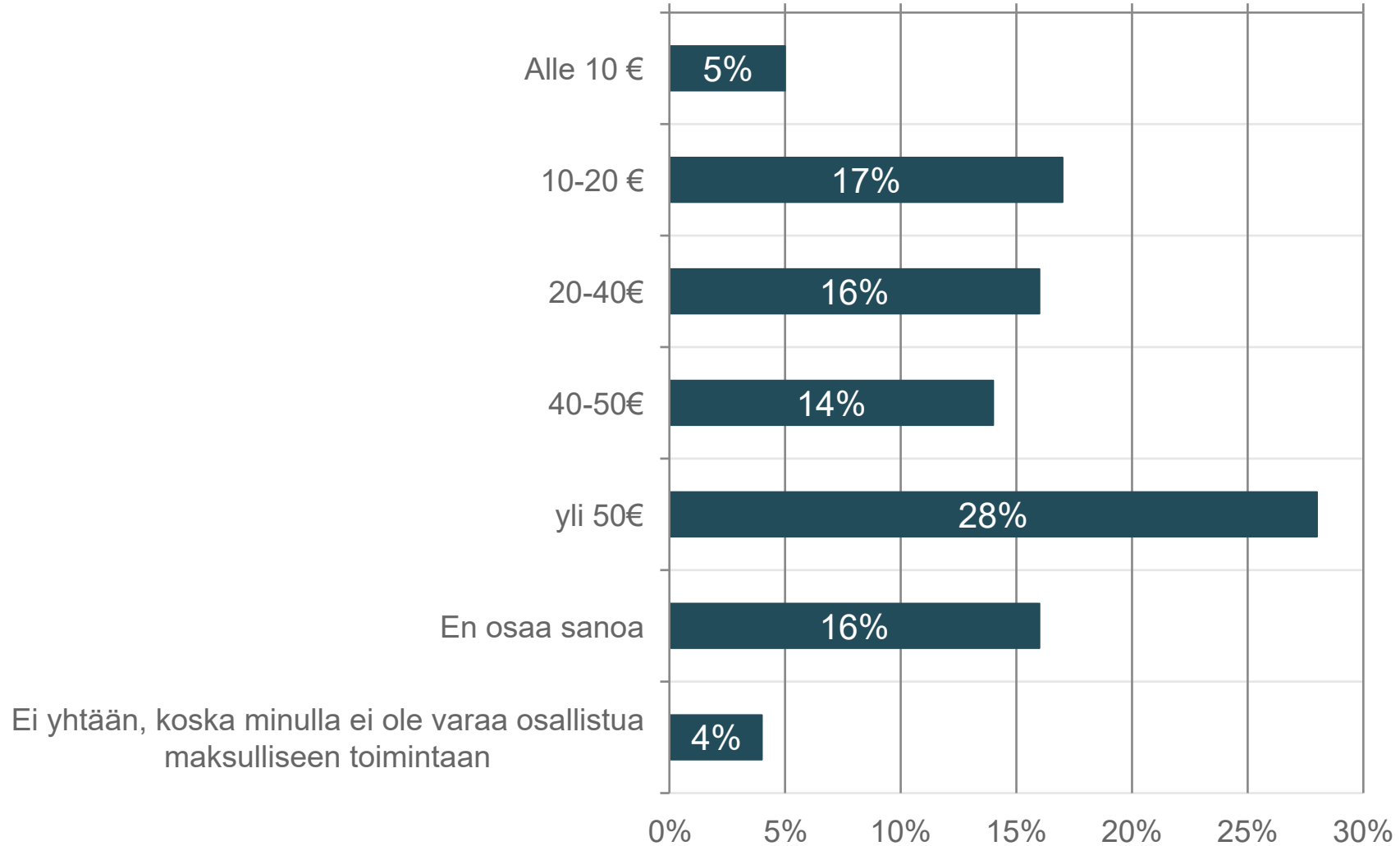
## Mistä nuorisotoimen ja Nuvan järjestämistä retkistä olisit kiinnostunut? (Voit valita useammankin vaihtoehdon)

Vastaajien määrä: 117, valittujen vastausten lukumäärä: 373

|  | n  | Prosentti |
|--|----|-----------|
| Särkänniemi                                  | 78 | 66,7%     |
| Powerpark                                    | 51 | 43,6%     |
| Megazone ja Ideapark                         | 36 | 30,8%     |
| Linnanmäki/ Korkeasaari                      | 57 | 48,7%     |
| Laskettuleretki Ellivuoreen/ Himokselle      | 40 | 34,2%     |
| Tuurin kyläkauppa ja tivoli                  | 32 | 27,4%     |
| Retki kotieläinpihalle                       | 17 | 14,5%     |
| Retki joulun aikaan tallipihalle Tampereelle | 11 | 9,4%      |
| Ilmaiskonsertti esim. YleXpop.               | 40 | 34,2%     |
| Muualle, minne?                              | 11 | 9,4%      |

## Jos retkillä on maksullista toimintaa, paljon pystyt ottamaan omaa rahaa mukaan retkelle?

Vastaajien määrä: 116



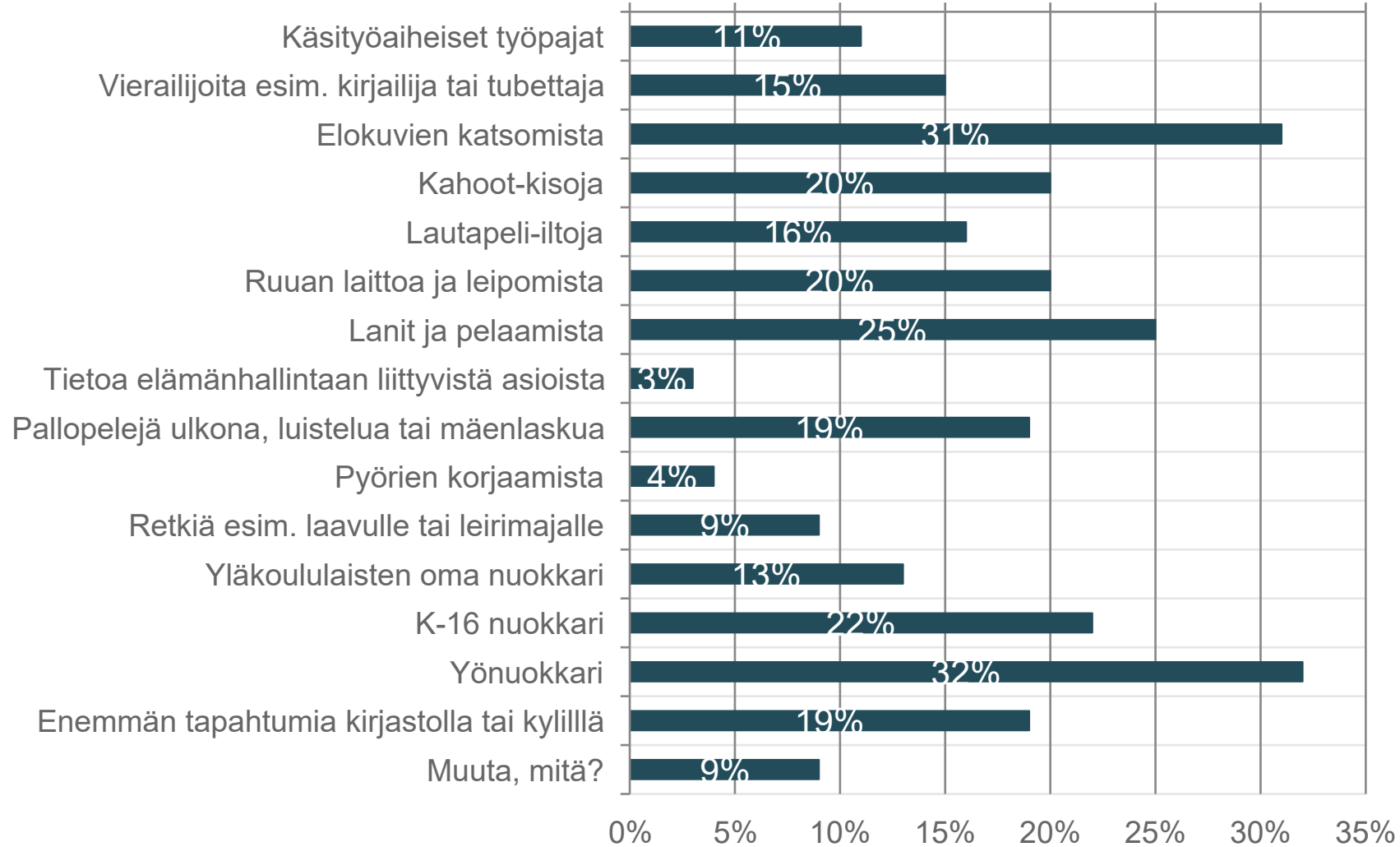
## Jos retkillä on maksullista toimintaa, paljon pystyt ottamaan omaa rahaa mukaan retkelle?

Vastaajien määrä: 116

|  | n  | Prosentti |
|--|----|-----------|
| Alle 10 €  | 6  | 5,1%      |
| 10-20 €  | 19 | 16,4%     |
| 20-40€   | 19 | 16,4%     |
| 40-50€   | 16 | 13,8%     |
| yli 50€  | 32 | 27,6%     |
| En osaa sanoa  | 19 | 16,4%     |
| Ei yhtään, koska minulla ei ole varaa osallistua maksulliseen toimintaan | 5  | 4,3%      |

# Mitä nuorille suunnattua toimintaa haluaisit vapaa-ajalla järjestettävän? (Voit valita useammankin vaihtoehdon)

Vastaajien määrä: 117, valittujen vastausten lukumäärä: 313



## Mitä nuorille suunnattua toimintaa haluaisit vapaa-ajalla järjestettävän? (Voit valita useammankin vaihtoehdon)

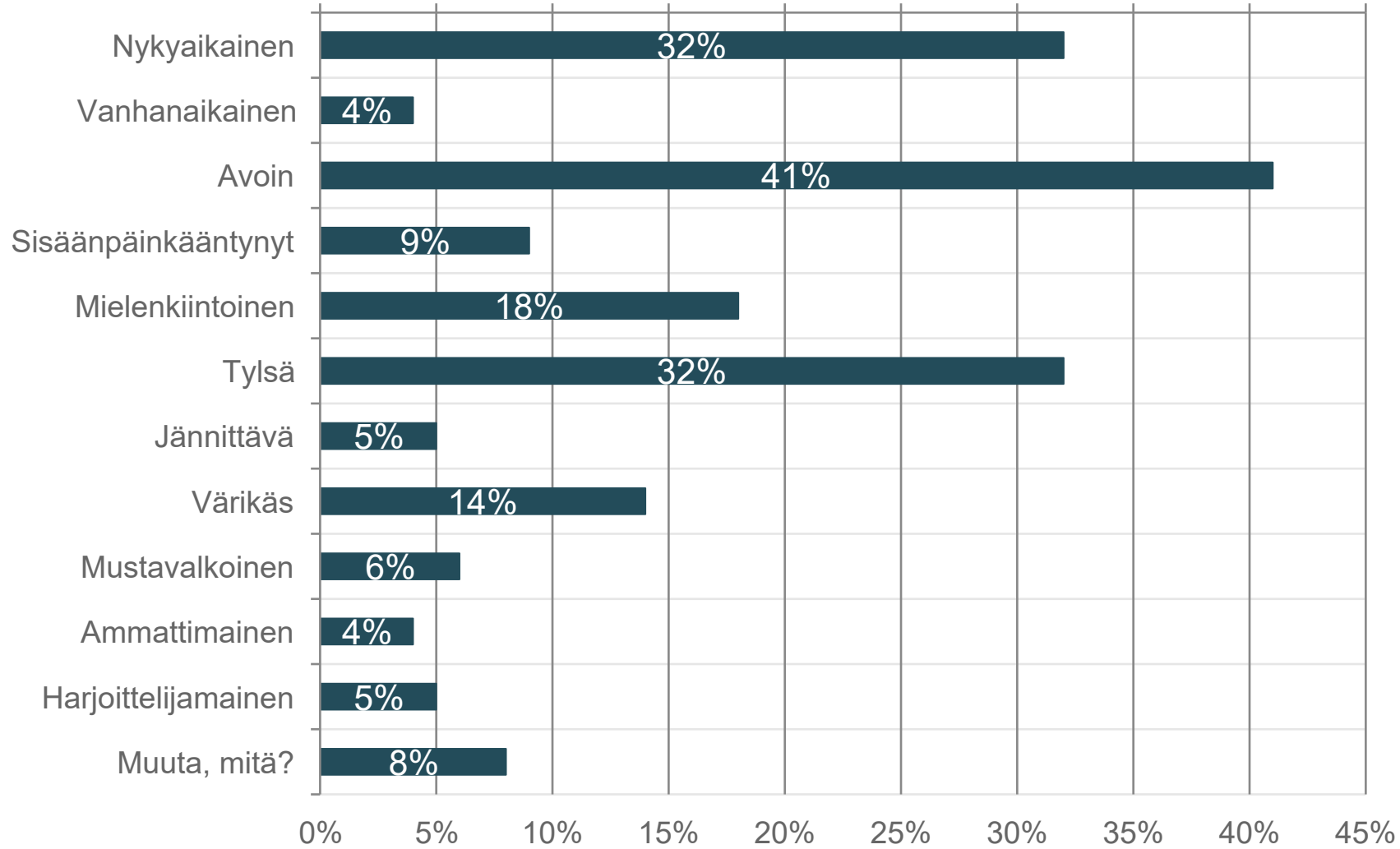
Vastaajien määrä: 117, valittujen vastausten lukumäärä: 313

|  | n  | Prosentti |
|--|----|-----------|
| Käsityöaiheiset työpajat                     | 13 | 11,1%     |
| Vierailijoita esim. kirjailija tai tubettaja | 18 | 15,4%     |
| Elokuvien katsomista                         | 36 | 30,8%     |
| Kahoot-kisoja                                | 23 | 19,7%     |
| Lautapeli-iltoja                             | 19 | 16,2%     |
| Ruuan laitto ja leipomista                   | 23 | 19,7%     |
| Lanit ja pelaamista                          | 29 | 24,8%     |
| Tietoa elämänhallintaan liittyvistä asioista | 4  | 3,4%      |
| Pallopelejä ulkona, luistelua tai mäenlaskua | 22 | 18,8%     |
| Pyörien korjaamista                          | 5  | 4,3%      |
| Retkiä esim. laavulle tai leirimajalle       | 10 | 8,5%      |
| Yläkoululaisten oma nuokkari                 | 15 | 12,8%     |
| K-16 nuokkari                                | 26 | 22,2%     |
| Yönuokkari                                   | 38 | 32,5%     |
| Enemmän tapahtumia kirjastolla tai kylillä   | 22 | 18,8%     |
| Muuta, mitä?                                 | 10 | 8,5%      |



## Millainen mielikuva sinulla on KaruSelli nuorisotilasta? (Voit valita useammankin vaihtoehdon)

Vastaajien määrä: 112, valittujen vastausten lukumäärä: 201



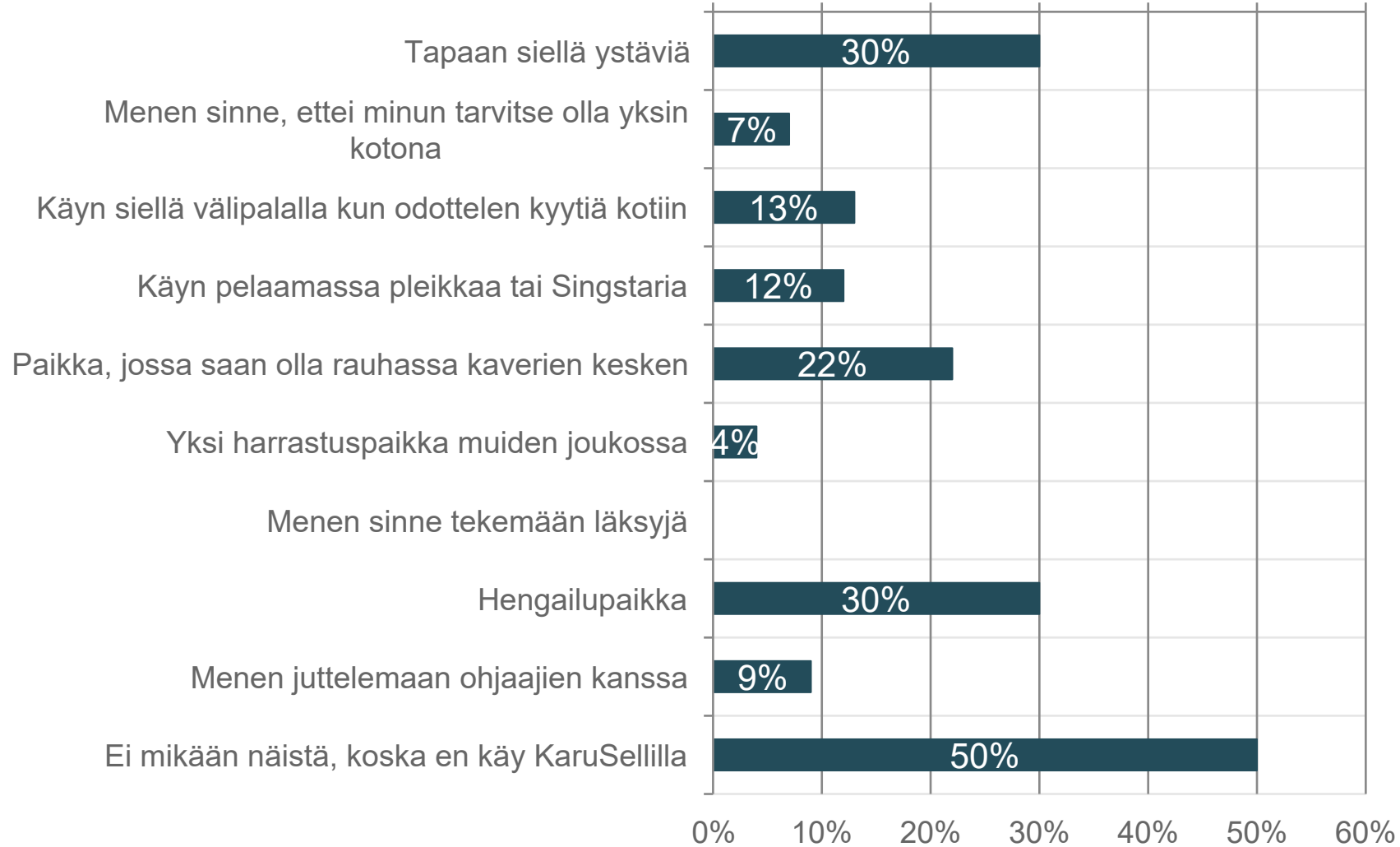
## Millainen mielikuva sinulla on KaruSelli nuorisotilasta? (Voit valita useammankin vaihtoehdon)

Vastaajien määrä: 112, valittujen vastausten lukumäärä: 201

|                     | n  | Prosentti |
|---------------------|----|-----------|
| Nykyaikainen        | 36 | 32,1%     |
| Vanhanaikainen      | 5  | 4,5%      |
| Avoim               | 46 | 41,1%     |
| Sisäänpäinkääntynyt | 10 | 8,9%      |
| Mielenkiintoinen    | 20 | 17,9%     |
| Tylsä               | 36 | 32,1%     |
| Jännittävä          | 6  | 5,4%      |
| Värikäs             | 16 | 14,3%     |
| Mustavalkoinen      | 7  | 6,3%      |
| Ammattimainen       | 4  | 3,6%      |
| Harjoittelijamainen | 6  | 5,4%      |
| Muuta, mitä?        | 9  | 8,0%      |

## Mitä KaruSelli-nuorisotila on sinulle? (Voit valita useammankin vaihtoehdon)

Vastaajien määrä: 117, valittujen vastausten lukumäärä: 206



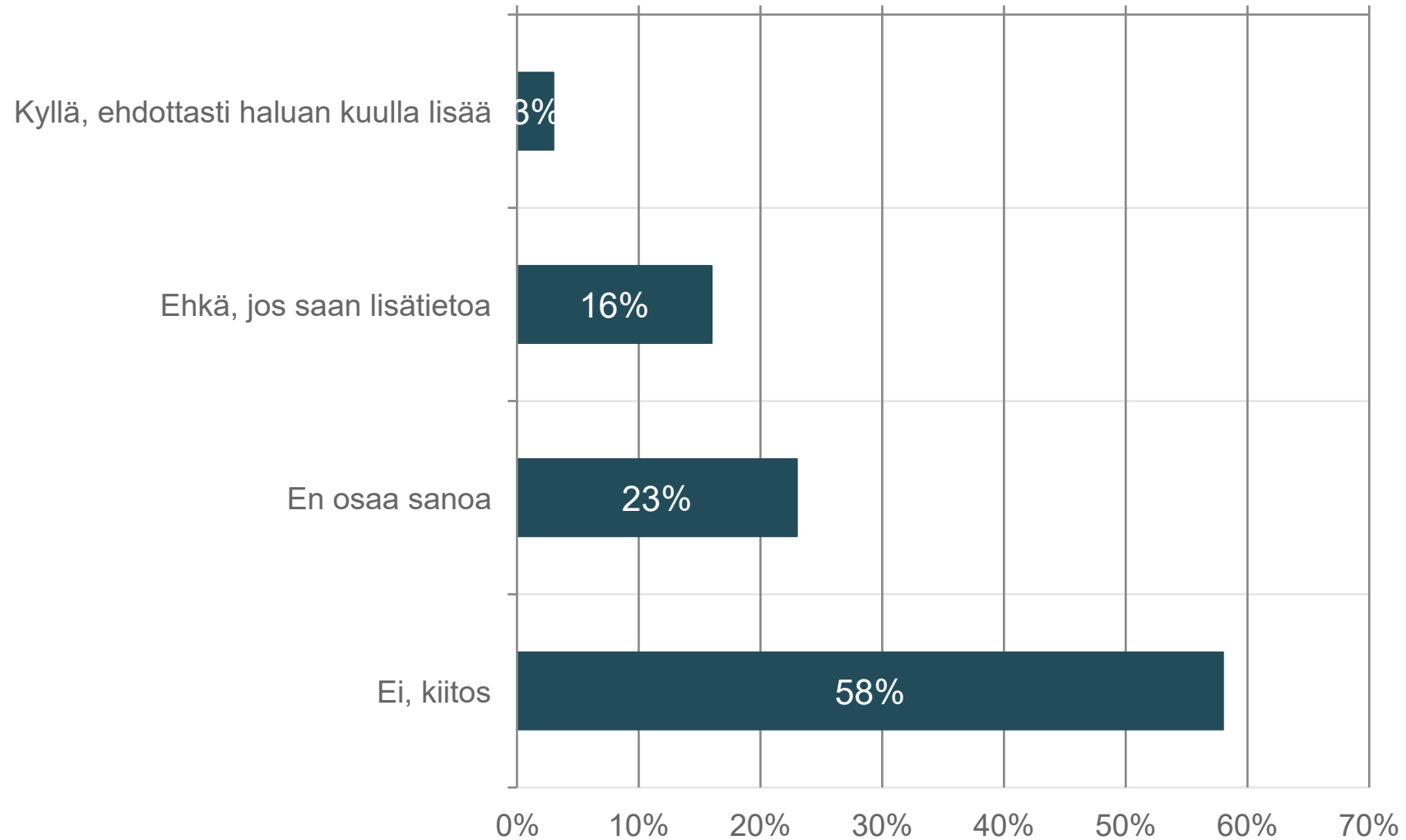
## Mitä KaruSelli-nuorisotila on sinulle? (Voit valita useammankin vaihtoehdon)

Vastaajien määrä: 117, valittujen vastausten lukumäärä: 206

|   | n  | Prosentti |
|---|----|-----------|
| Tapaan siellä ystäviä                               | 35 | 29,9%     |
| Menen sinne, ettei minun tarvitse olla yksin kotona | 8  | 6,8%      |
| Käyn siellä välipalalla kun odottelen kyytiä kotiin | 15 | 12,8%     |
| Käyn pelaamassa pleikkaa tai Singstaria             | 14 | 12,0%     |
| Paikka, jossa saan olla rauhassa kaverien kesken    | 26 | 22,2%     |
| Yksi harrastuspaikka muiden joukossa                | 5  | 4,3%      |
| Menen sinne tekemään läksyjä                        | 0  | 0,0%      |
| Hengailupaikka                                      | 35 | 29,9%     |
| Menen juttelemaan ohjaajien kanssa                  | 10 | 8,5%      |
| Ei mikään näistä, koska en käy KaruSellilla         | 58 | 49,6%     |

**KaruSellilla alkoi vuoden alussa Kummikävijä -toiminta. Kummikävijänä nuori pääsee vaikuttamaan iltojen sisältöihin ja avustamaan ohjaajia illan aikana esim. roskien keräämisessä. Olisitko kiinnostunut ottamaan vastuuta KaruSellin kummikävijänä?**

Vastaajien määrä: 116



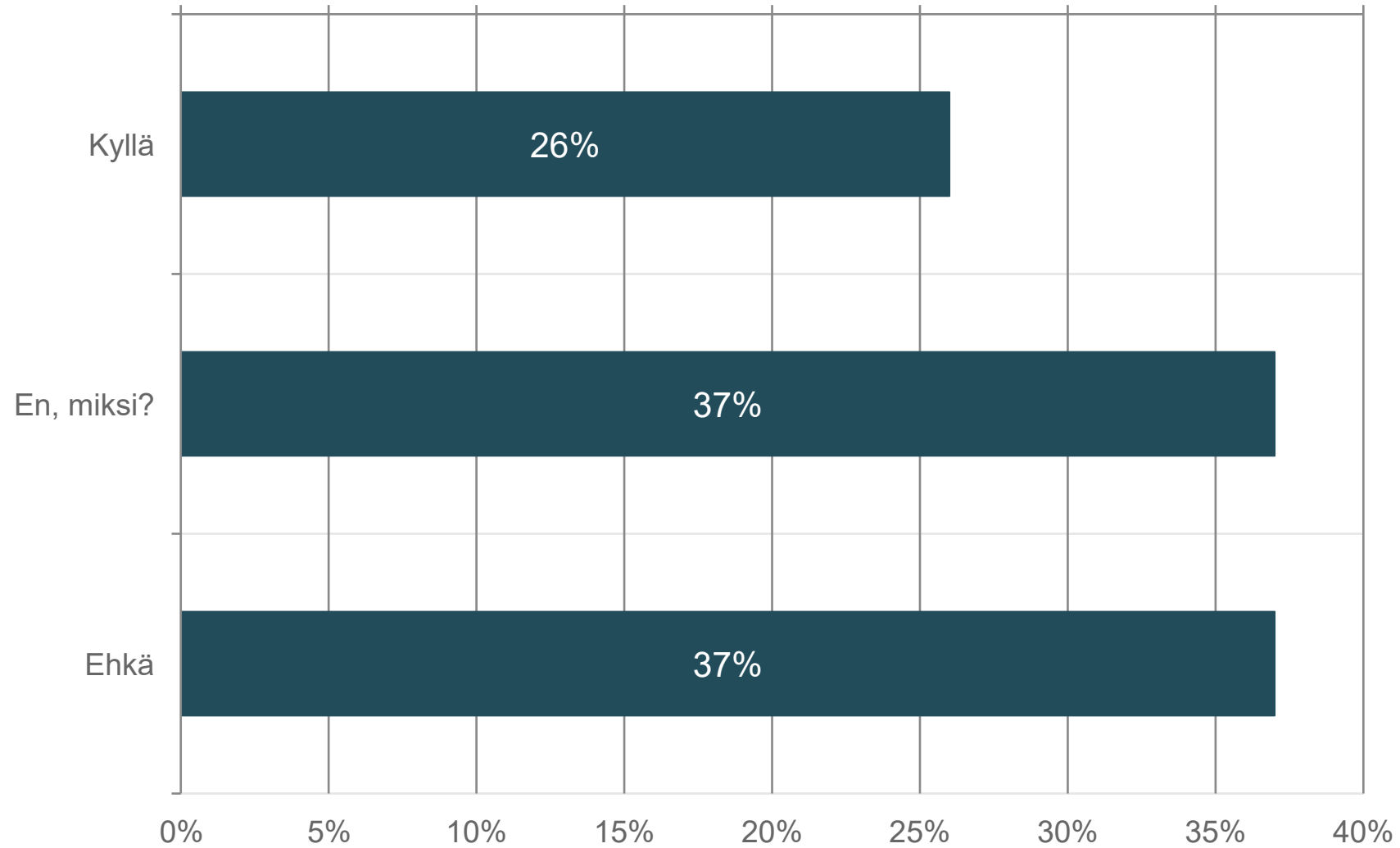
**KaruSellilla alkoi vuoden alussa Kummikävijä -toiminta. Kummikävijänä nuori pääsee vaikuttamaan iltojen sisältöihin ja avustamaan ohjaajia illan aikana esim. roskien keräämisessä. Olisitko kiinnostunut ottamaan vastuuta KaruSellin kummikävijänä?**

Vastaajien määrä: 116

|                                       | <b>n</b> | <b>Prosentti</b> |
|---------------------------------------|----------|------------------|
| Kyllä, ehdottasti haluan kuulla lisää | 4        | 3,4%             |
| Ehkä, jos saan lisätietoa             | 18       | 15,5%            |
| En osaa sanoa                         | 27       | 23,3%            |
| Ei, kiitos                            | 67       | 57,8%            |

## Aiotko osallistua KaruSelli-nuorisotilan toimintaan tänä vuonna?

Vastaajien määrä: 117



## Aiotko osallistua KaruSelli-nuorisotilan toimintaan tänä vuonna?

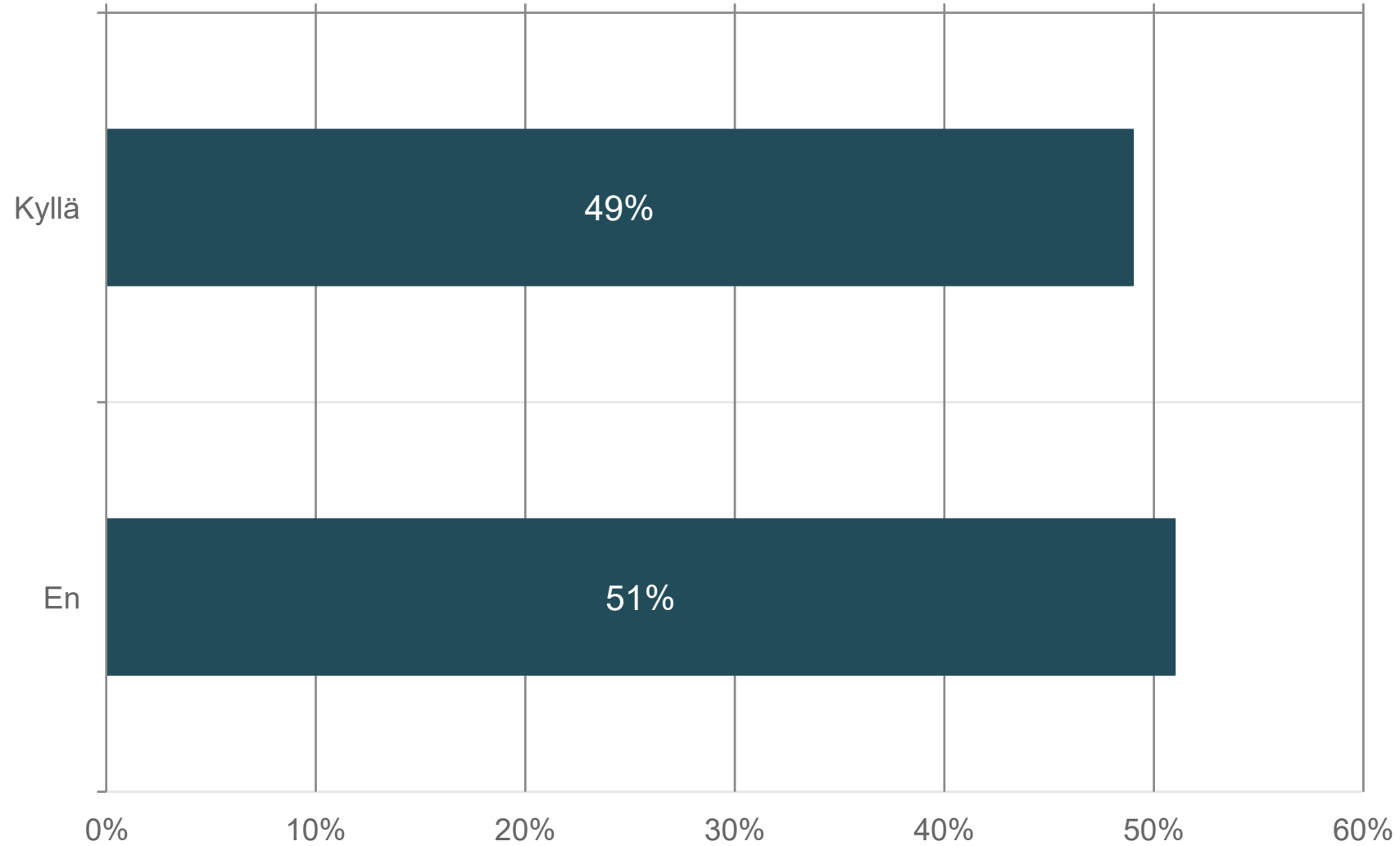
Vastaajien määrä: 117

|            | n  | Prosentti |
|------------|----|-----------|
| Kyllä      | 30 | 25,6%     |
| En, miksi? | 44 | 37,6%     |
| Ehkä       | 43 | 36,8%     |



# Osallistutko säännöllisesti ohjattuun harrastustoimintaan Punkalaitumella tai lähikunnissa? (vähintään 2 kertaa kuukaudessa)

Vastaajien määrä: 117



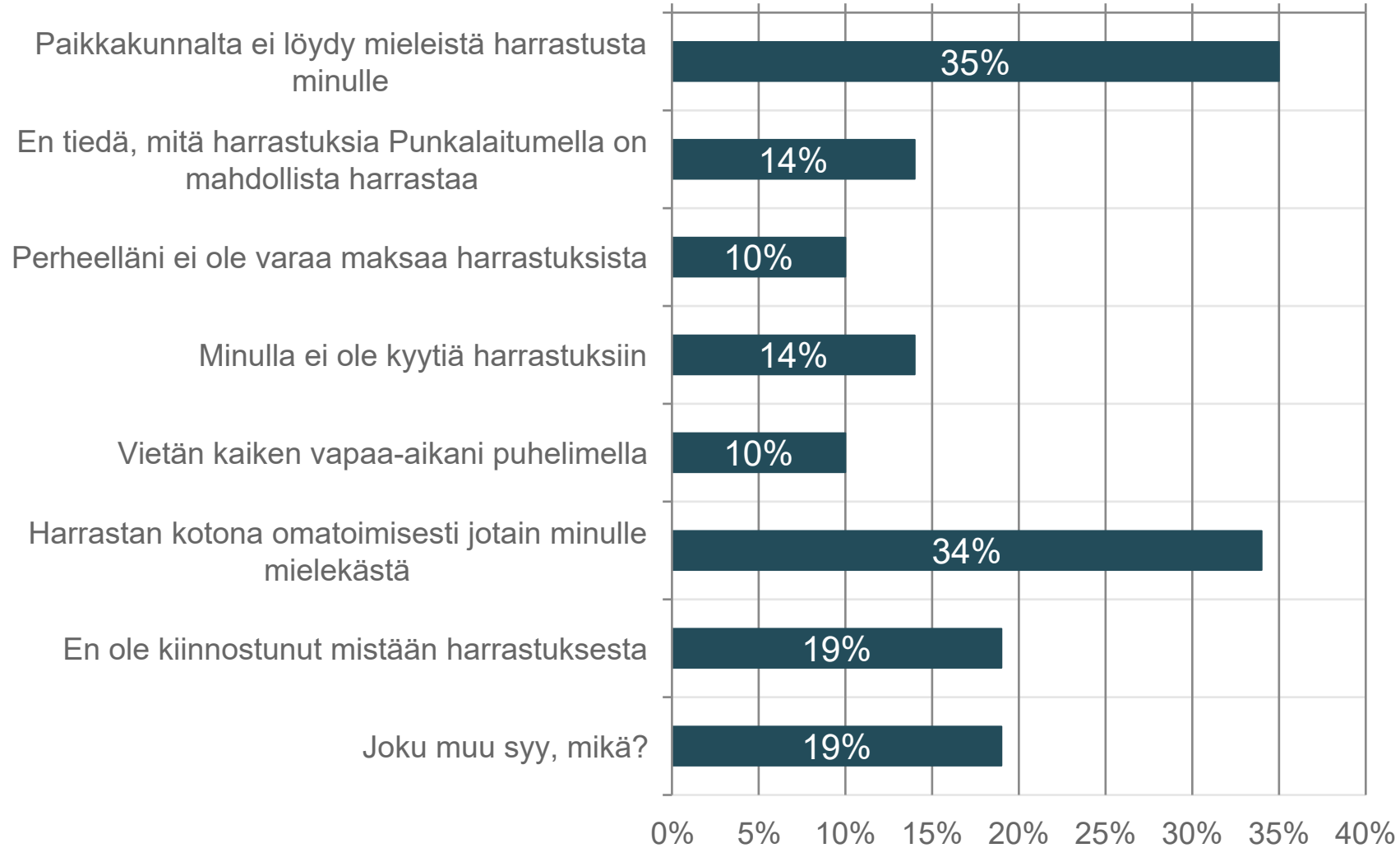
**Osallistutko säännöllisesti ohjattuun harrastustoimintaan Punkalaitumella tai lähikunnissa? (vähintään 2 kertaa kuukaudessa)**

Vastaajien määrä: 117

|       | <b>n</b> | <b>Prosentti</b> |
|-------|----------|------------------|
| Kyllä | 57       | 48,7%            |
| En    | 60       | 51,3%            |

## Jos et harrasta mitään säännöllisesti, mikä on syy harrastamattomuuteesi? (voit valita useammankin vaihtoehdon)

Vastaajien määrä: 77, valittujen vastausten lukumäärä: 121



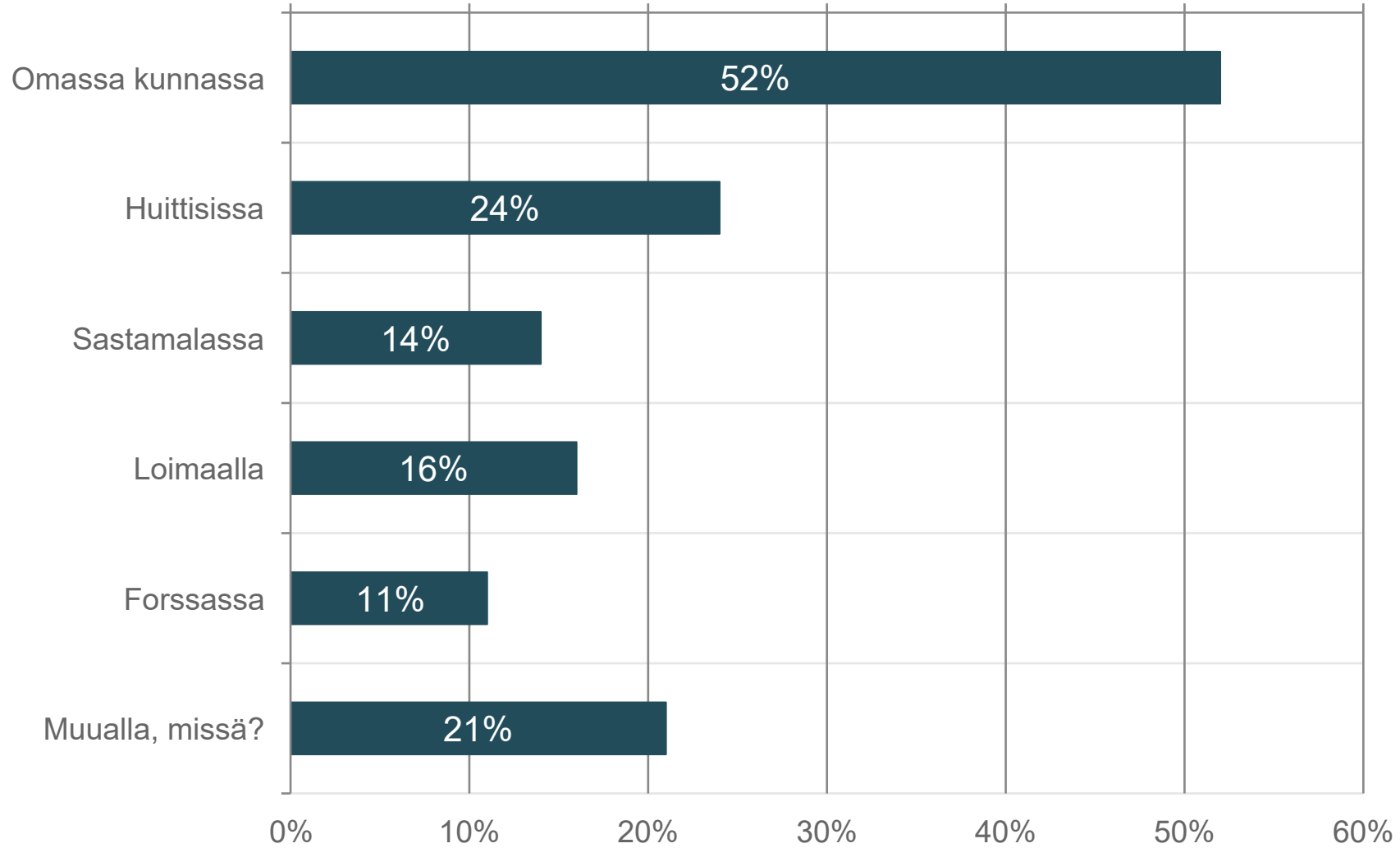
## Jos et harrasta mitään säännöllisesti, mikä on syy harrastamattomuuteesi? (voit valita useammankin vaihtoehdon)

Vastaajien määrä: 77, valittujen vastausten lukumäärä: 121

|  | n  | Prosentti |
|--|----|-----------|
| Paikkakunnalta ei löydy mieleistä harrastusta minulle                | 27 | 35,1%     |
| En tiedä, mitä harrastuksia Punkalaitumella on mahdollista harrastaa | 11 | 14,3%     |
| Perheelläni ei ole varaa maksaa harrastuksista                       | 8  | 10,4%     |
| Minulla ei ole kyytiä harrastuksiin                                  | 11 | 14,3%     |
| Vietän kaiken vapaa-aikani puhelimella                               | 8  | 10,4%     |
| Harrastan kotona omatoimisesti jotain minulle mielekästä             | 26 | 33,8%     |
| En ole kiinnostunut mistään harrastuksesta                           | 15 | 19,5%     |
| Joku muu syy, mikä?  | 15 | 19,5%     |

## Jos harrastat säännöllisesti jotain, niin missä paikkakunnalla? (Voit valita useammankin vaihtoehdon)

Vastaajien määrä: 92, valittujen vastausten lukumäärä: 127



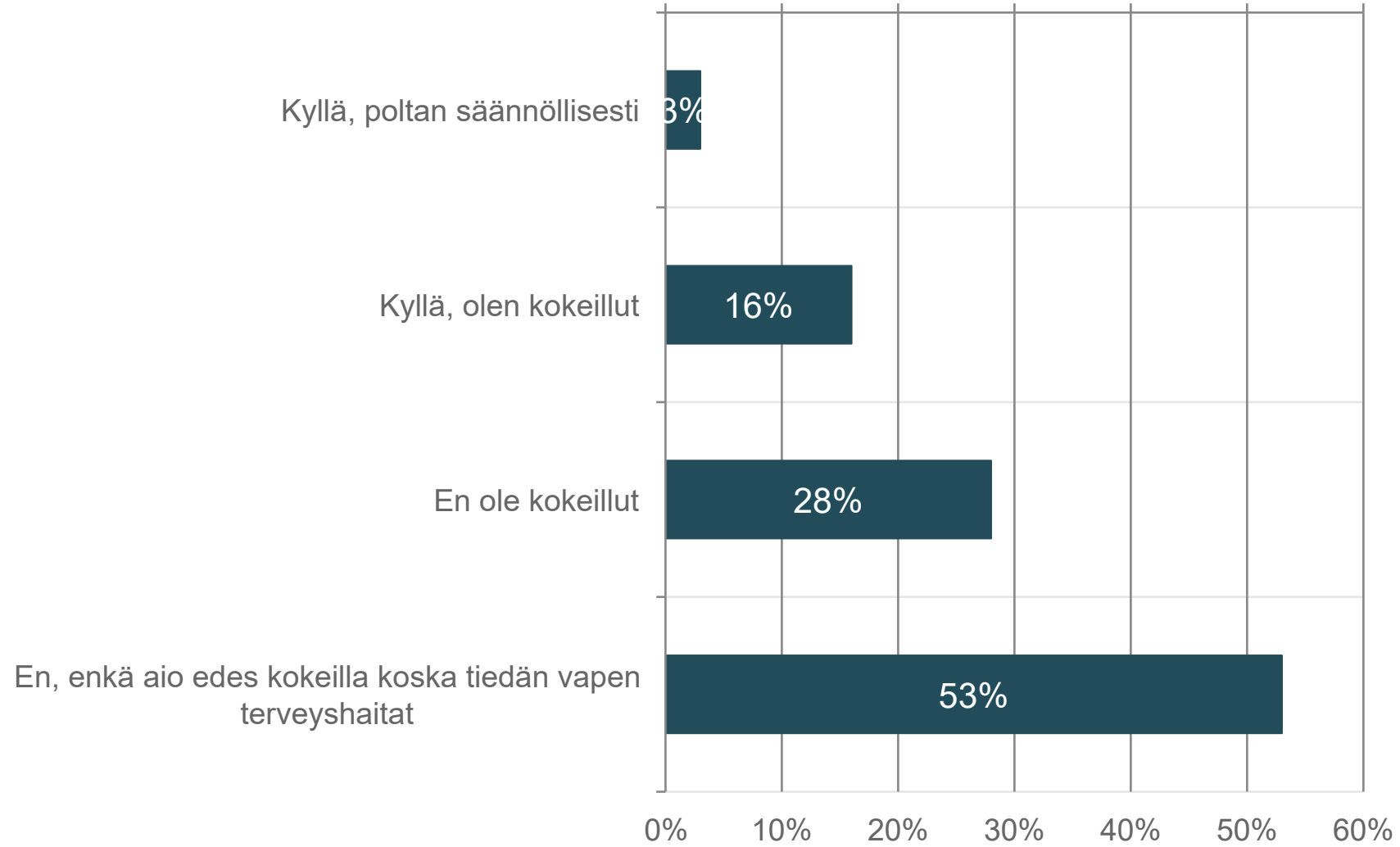
## Jos harrastat säännöllisesti jotain, niin missä paikkakunnalla? (Voit valita useammankin vaihtoehdon)

Vastaajien määrä: 92, valittujen vastausten lukumäärä: 127

|                 | n  | Prosentti |
|-----------------|----|-----------|
| Omassa kunnassa | 48 | 52,2%     |
| Huittisissa     | 22 | 23,9%     |
| Sastamalassa    | 13 | 14,1%     |
| Loimaalla       | 15 | 16,3%     |
| Forssassa       | 10 | 10,9%     |
| Muualla, missä? | 19 | 20,7%     |

# Oletko kokeillut sähkö tupakkaa eli vapea?

Vastaajien määrä: 117



## Oletko kokeillut sähkö tupakkaa eli vapea?

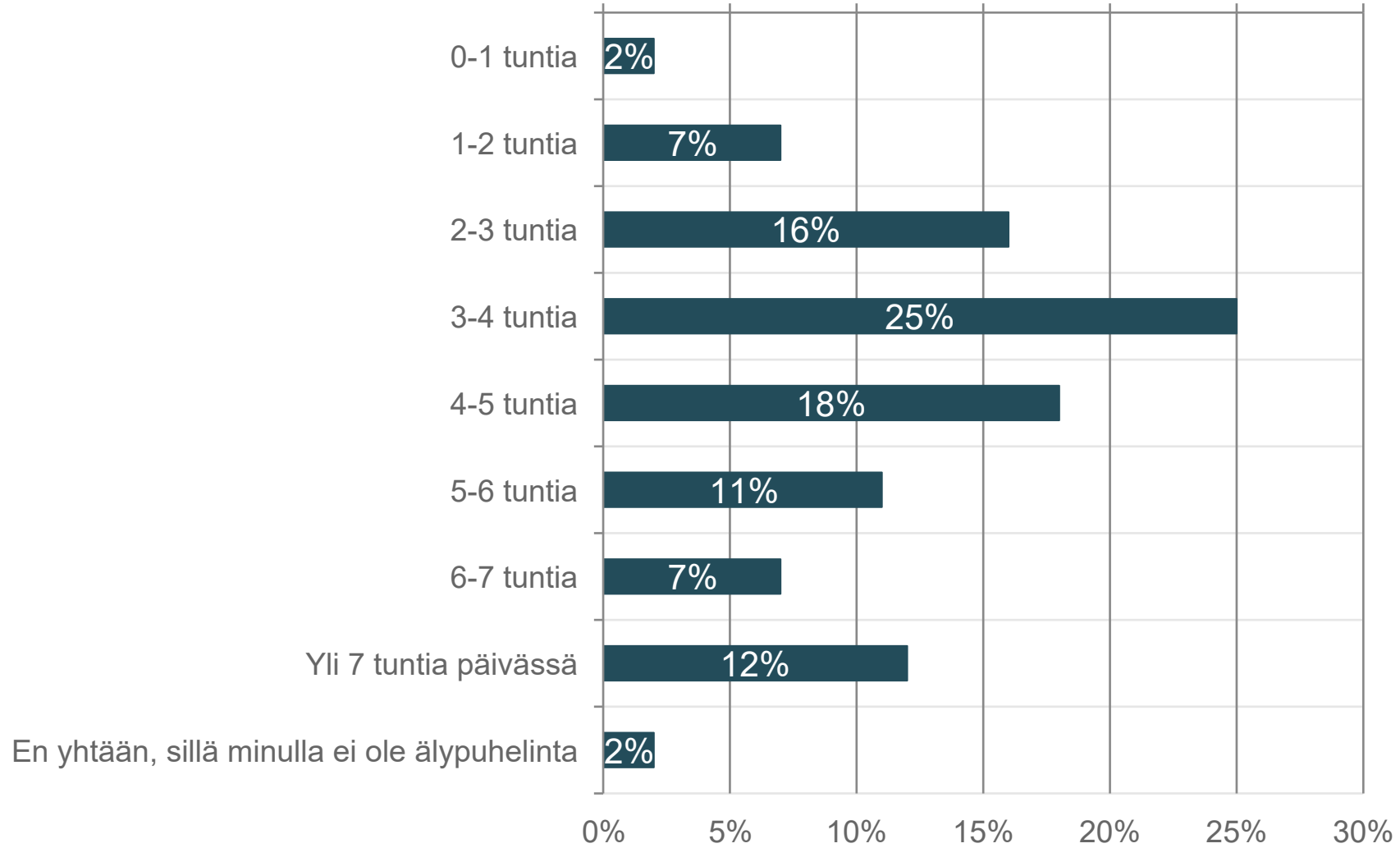
Vastaajien määrä: 117

|   | n  | Prosentti |
|---|----|-----------|
| Kyllä, poltan säännöllisesti                                | 3  | 2,6%      |
| Kyllä, olen kokeillut                                       | 19 | 16,2%     |
| En ole kokeillut  | 33 | 28,2%     |
| En, enkä aio edes kokeilla koska tiedän vapen terveyshaitat | 62 | 53,0%     |



# Kuinka paljon vietät aikaa päivässä puhelimella?

Vastaajien määrä: 115



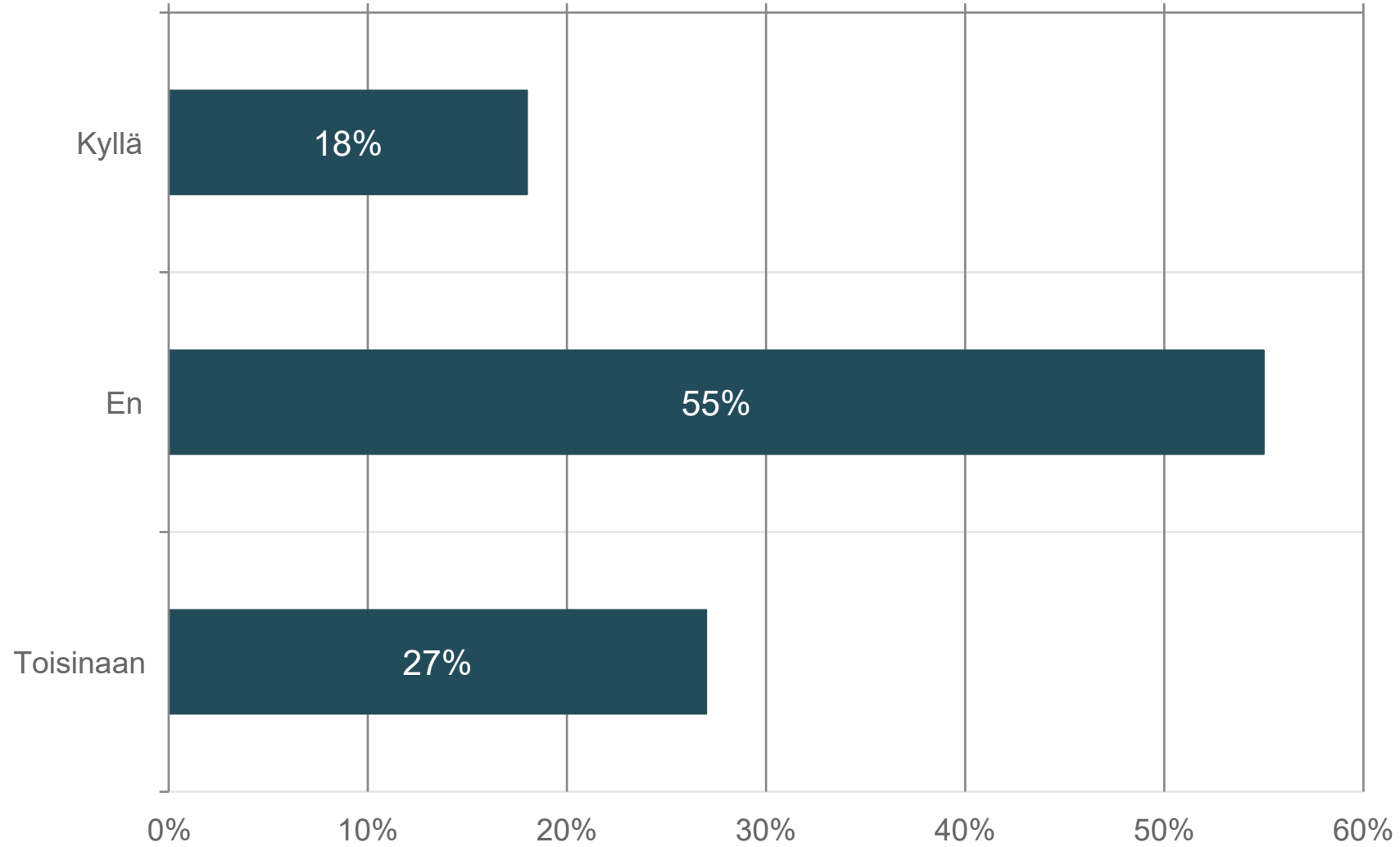
## Kuinka paljon vietät aikaa päivässä puhelimella?

Vastaajien määrä: 115

|  | n  | Prosentti |
|--|----|-----------|
| 0-1 tuntia                                     | 2  | 1,7%      |
| 1-2 tuntia                                     | 8  | 7,0%      |
| 2-3 tuntia                                     | 18 | 15,6%     |
| 3-4 tuntia                                     | 29 | 25,2%     |
| 4-5 tuntia                                     | 21 | 18,3%     |
| 5-6 tuntia                                     | 13 | 11,3%     |
| 6-7 tuntia                                     | 8  | 7,0%      |
| Yli 7 tuntia päivässä                          | 14 | 12,2%     |
| En yhtään, sillä minulla ei ole älypuhelimella | 2  | 1,7%      |

# Koetko huonoa omaatuntoa liiallisesta puhelimen käytöstä?

Vastaajien määrä: 117



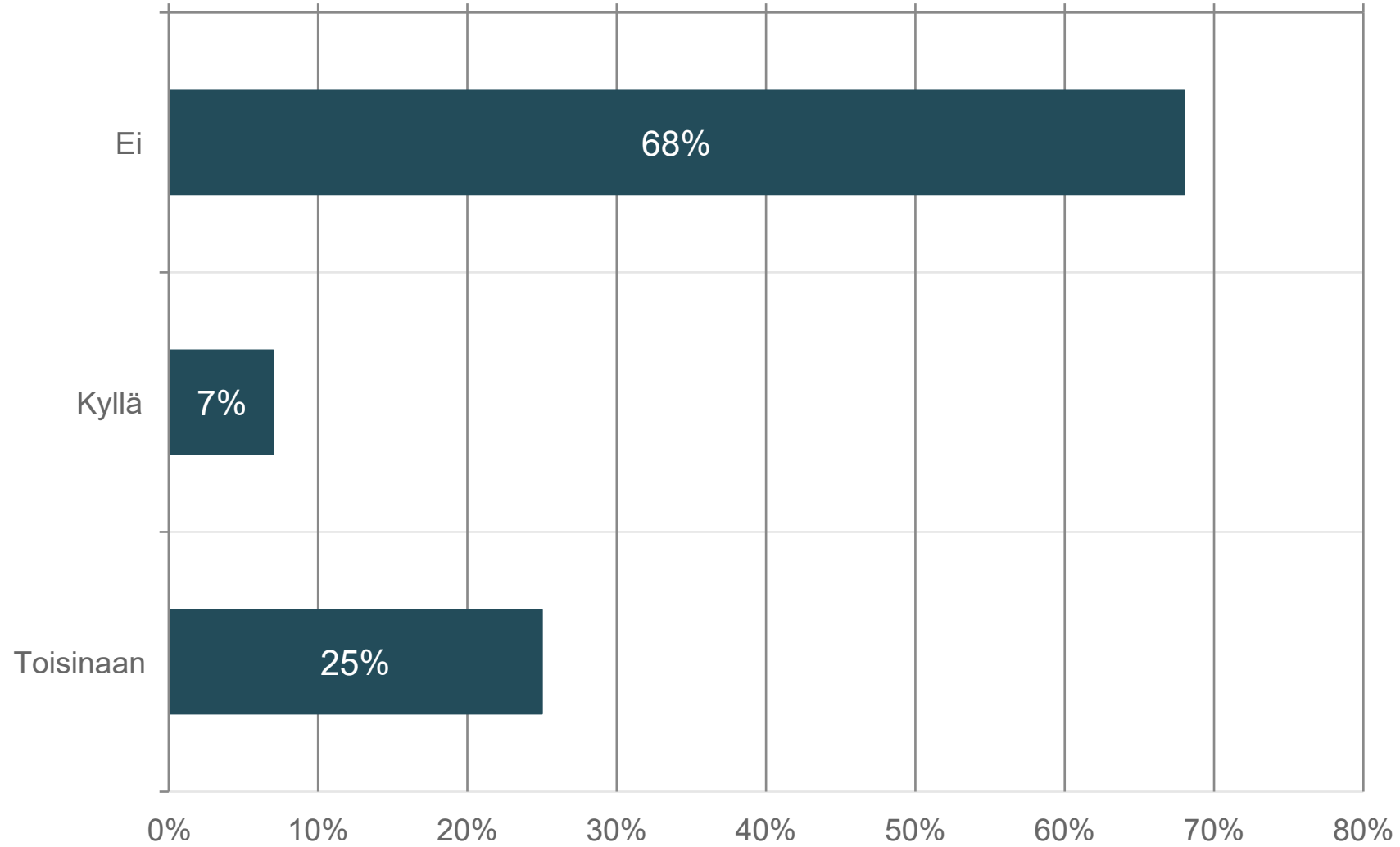
## Koetko huonoa omaatuntoa liiallisesta puhelimen käytöstä?

Vastaajien määrä: 117

|           | n  | Prosentti |
|-----------|----|-----------|
| Kyllä     | 21 | 17,9%     |
| En        | 64 | 54,7%     |
| Toisinaan | 32 | 27,4%     |

## Rajoittaako vanhemmat ruutu-aikaasi? (puhelin, pleikkari, tietokone, TV yms.)

Vastaajien määrä: 116



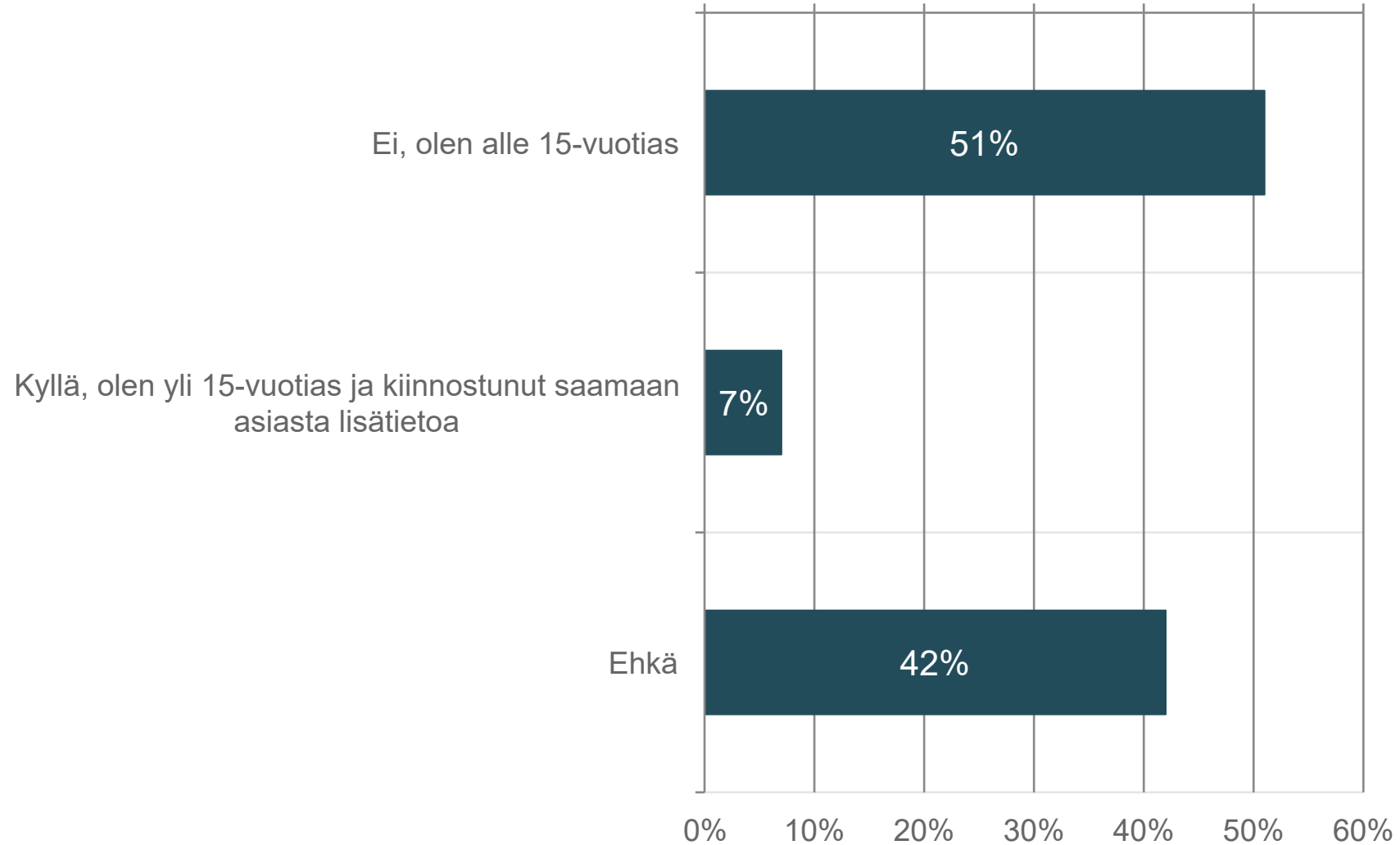
## Rajoittaako vanhemmat ruutu-aikaasi? (puhelin, pleikkari, tietokone, TV yms.)

Vastaajien määrä: 116

|           | n  | Prosentti |
|-----------|----|-----------|
| Ei        | 79 | 68,1%     |
| Kyllä     | 8  | 6,9%      |
| Toisinaan | 29 | 25,0%     |

# Etsivä nuorisotyö tarjoaa tukea 15-28-vuotialle nuorille, joilla on ongelmia itsenäistymisessä ja oman polun löytämisessä. Olisitko kiinnostunut tapaamaan etsivää nuorisotyöntekijää?

Vastaajien määrä: 108



**Etsivä nuorisotyö tarjoaa tukea 15-28-vuotialle nuorille, joilla on ongelmia itsenäistymisessä ja oman polun löytämisessä. Olisitko kiinnostunut tapaamaan etsivää nuorisotyöntekijää?**

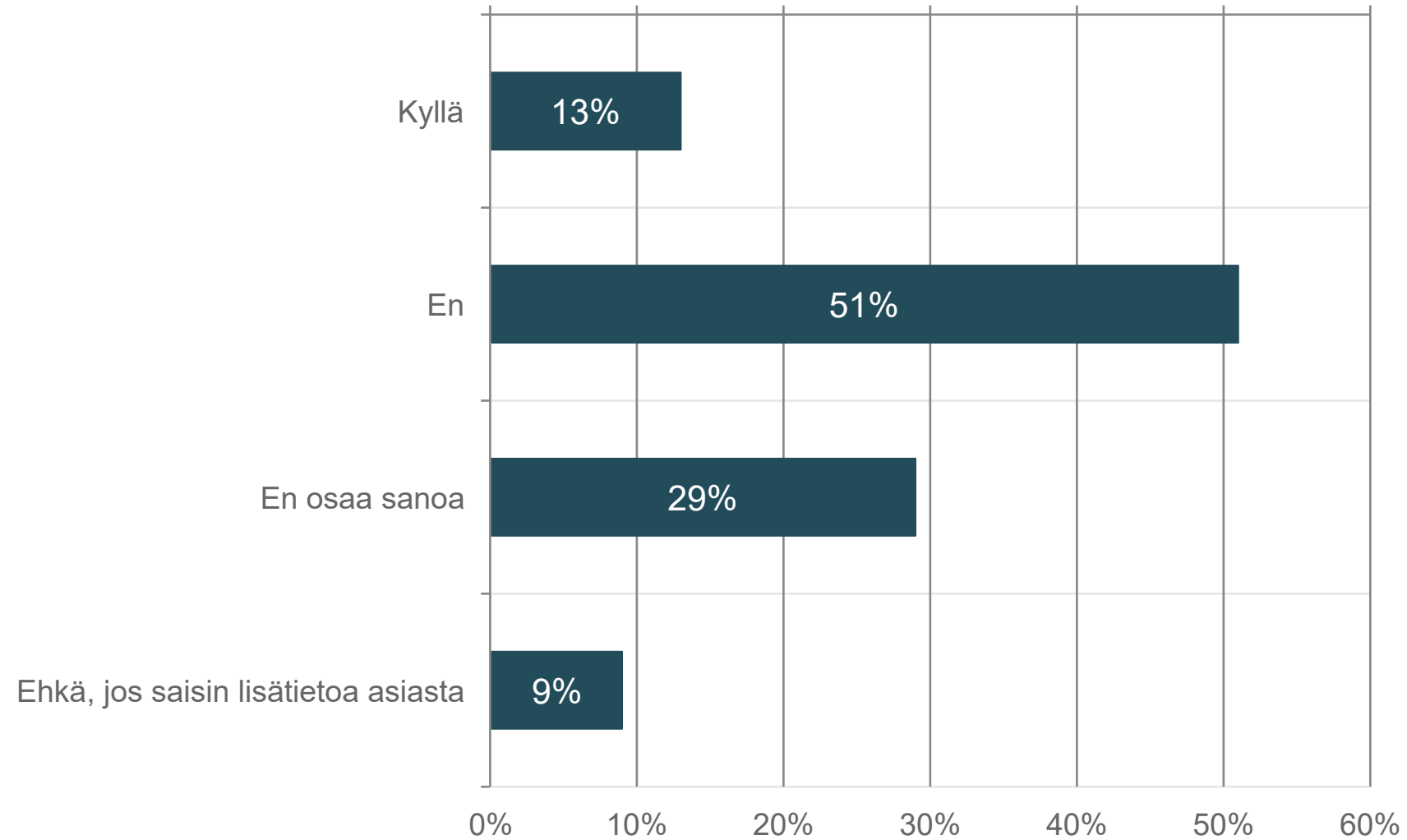
Vastaajien määrä: 108

|   | <b>n</b> | <b>Prosentti</b> |
|---|----------|------------------|
| Ei, olen alle 15-vuotias  | 55       | 50,9%            |
| Kyllä, olen yli 15-vuotias ja kiinnostunut saamaan asiasta lisätietoa | 8        | 7,4%             |
| Ehkä  | 45       | 41,7%            |



**Nuorisovaltuusto toimii kunnan nuorten edunvalvojana ja vie nuorten ääntä esiin eri kunnan toimielimille.  
Nuorisovaltuusto valitaan joka toinen vuosi äänestyksellä. Olisitko kiinnostunut toimimaan nuorisovaltuustossa  
tulevaisuudessa?**

Vastaajien määrä: 114, valittujen vastausten lukumäärä: 116



**Nuorisovaltuusto toimii kunnan nuorten edunvalvojana ja vie nuorten ääntä esiin eri kunnan toimielimille.  
Nuorisovaltuusto valitaan joka toinen vuosi äänestyksellä. Olisitko kiinnostunut toimimaan nuorisovaltuustossa tulevaisuudessa?**

Vastaajien määrä: 114, valittujen vastausten lukumäärä: 116

|                                     | <b>n</b> | <b>Prosentti</b> |
|-------------------------------------|----------|------------------|
| Kyllä                               | 15       | 13,2%            |
| En                                  | 58       | 50,9%            |
| En osaa sanoa                       | 33       | 28,9%            |
| Ehkä, jos saisin lisätietoa asiasta | 10       | 8,8%             |