

**Yrittäjät**

# **Kuntabarometri 2024**

Elina Purho

Elinkeinoasioiden asiantuntija

Pirkanmaan Yrittäjät

# Yrittäjät

Suomessa on **443 731** yritystä\*

Suomi on  
pienen  
yritysten  
maa

95,5 prosentissa  
yrityksistä on  
alle kymmenen  
työntekijää

Vain 0,2  
prosenttia  
Suomen  
yrityksistä on  
suuryrityksiä

Yrittäjistä  
70  
prosenttia on  
yksinyrittäjiä

Yrittäjistä  
35 prosenttia  
on naisia

1 451 696  
miljoonaa  
ihmistä tekee  
töitä Suomen  
yrityksissä

*\*Lähde: Tilastokeskus 2022, Yritysten rakenne- ja tilinpäätöstilasto, pl. maa-, metsä- ja kalatalous*

taloustutkimus

 Yrittäjät

## KUNTABAROMETRI

Yrittäjien  
kunta-  
barometri

Local  
Government  
Barometer

Företagarnas  
kommun-  
barometer

[Yrittajat.fi/  
kuntabarometri](https://yrittajat.fi/kuntabarometri)

## ELINVOIMABAROMETRI

 Yrittäjien  
elinvoima-  
barometri  
**2023**

 Entrepreneurs  
Vibrancy  
Barometer  
**2023**

 Företagarnas  
livskrafts-  
barometer  
**2023**

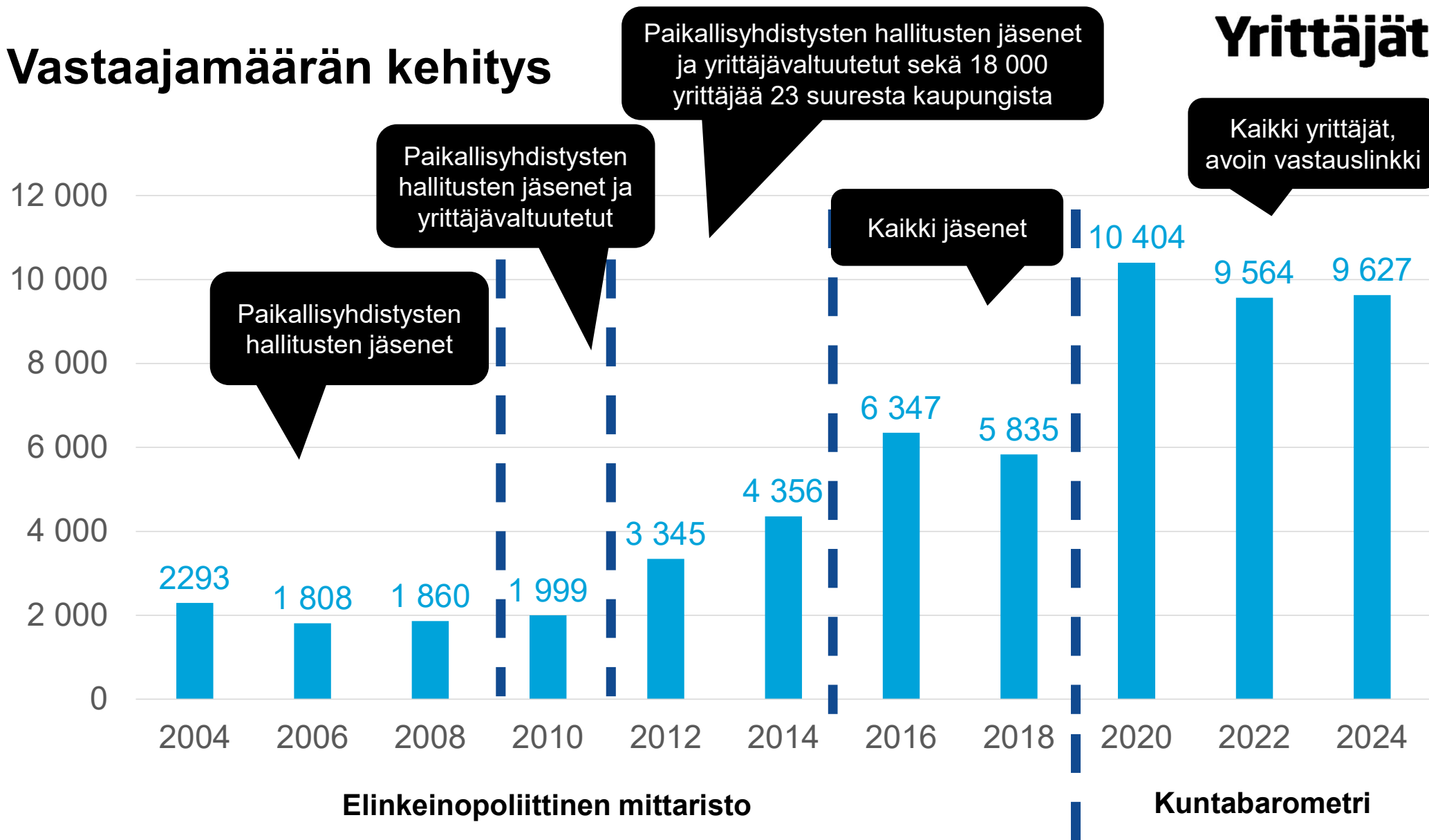
# Yrittäjät

## Yrittäjien kuntabarometri-kysely

- Yrittäjien kuntabarometri -kyselyllä kartoitetaan joka toinen vuosi kuntien ja yrittäjien yhteistyötä sekä elinkeinopolitiikan tilaa valtakunnallisesti, alueellisesti ja kuntakohtaisesti.
- Kuntakohtaisen raportin saavat ne kunnat, joissa vastauksia on 10 tai enemmän.
- Aiemmin kysely on toteutettu nimellä Elinkeinopoliittinen mittaristo, eli ELPO-kysely.
- Kysely tehtiin nyt 11. kerran; se on toteutettu vuodesta 2004 asti
- Kyselyyn sai vastata suomeksi, ruotsiksi tai englanniksi.
- Kysely oli avoinna 12.2.-8.4.2024.
- Kyselyyn vastasi 9 600 yrittäjää.



# Vastaajamäärän kehitys



## Yrittäjät


Kaikki yrittäjät, avoin vastauslinkki

Elinkeinopoliittinen mittaristo

Kuntabarometri

## Aluejärjestöt

Aluejärjestöt 2024 (Kokonaisranking)

	Keskiarvo
1. Etelä-Pohjanmaan Yrittäjät	3.37
2. Satakunnan Yrittäjät	3.35
3. Keski-Suomen Yrittäjät	3.26
4. Varsinais-Suomen Yrittäjät	3.26
5. Hämeen Yrittäjät	3.21
6. Keski-Pohjamaan Yrittäjät	3.18
 7. Pirkanmaan Yrittäjät	3.15
<b>Keskiarvo</b>	<b>3.13</b>
8. Pohjois-Pohjanmaan Yrittäjät	3.13
9. Savon Yrittäjät	3.13
10. Pohjois-Karjalan Yrittäjät	3.08
11. Kymen Yrittäjät	3.06
12. Päijät-Hämeen Yrittäjät	3.06

Aluejärjestöt 2022 (Kokonaisranking)

	Keskiarvo
1. Etelä-Pohjanmaan Yrittäjät	3.28
2. Varsinais-Suomen Yrittäjät	3.18
3. Satakunnan Yrittäjät	3.15
4. Savon Yrittäjät	3.15
5. Keski-Pohjamaan Yrittäjät	3.11
 6. Pirkanmaan Yrittäjät	3.11
7. Hämeen Yrittäjät	3.10
8. Kainuun Yrittäjät	3.09
9. Keski-Suomen Yrittäjät	3.06
10. Rannikko-Pohjanmaan Yrittäjät	3.06
11. Kymen Yrittäjät	3.05
<b>Keskiarvo</b>	<b>3.03</b>



### Suuret kunnat 2024 (Kokonaisranking)

yli 50 000	Keskiarvo
1. Seinäjoki	3.75
2. Vaasa	3.23
3. Kotka	3.19
4. Jyväskylä	3.10
5. Hämeenlinna	3.04
6. Lahti	3.02
→ 7. Tampere	2.99
8. Joensuu	2.97
9. Kuopio	2.93
10. Lappeenranta	2.93
11. Turku	2.92
<b>Keskiarvo</b>	<b>2.90</b>
12. Kouvola	2.90
13. Porvoo	2.86
14. Pori	2.81
15. Espoo	2.80
16. Mikkeli	2.77
17. Salo	2.63
18. Oulu	2.60
19. Vantaa	2.58
20. Rovaniemi	2.52

### Keskikokoiset kunnat 2024 (Kokonaisranking)

10 000–50 000	Keskiarvo
1. Lieto	4.03
2. Nivala	3.95
→ 3. Ylöjärvi	3.93
4. Kauhava	3.90
5. Muurame	3.89
6. Raisio	3.88
→ 7. Nokia	3.86
8. Naantali	3.85
9. Janakkala	3.81
10. Kempele	3.81
11. Kalajoki	3.73
12. Rauma	3.71
13. Kaarina	3.63
14. Ilmajoki	3.57
15. Kontiolahti	3.53
16. Ulvila	3.49
17. Loimaa	3.48
18. Mäntsälä	3.43
19. Uusikaupunki	3.43
20. Kauniainen	3.41
21. Orimattila	3.39

### Pienet kunnat 2024 (Kokonaisranking)

alle 10 000	Keskiarvo
1. Vieremä	4.36
2. Alajärvi	4.30
3. Muhos	4.18
4. Oripää	4.12
5. Kärsämäki	4.11
6. Merikarvia	3.95
7. Konnevesi	3.91
8. Aura	3.88
9. Karstula	3.87
10. Utajärvi	3.79
11. Kiuruvesi	3.71
12. Kokemäki	3.71
13. Puumala	3.71
14. Sulkava	3.71
15. Karvia	3.68
16. Halsua	3.67
17. Inkoo	3.66
18. Myrskylä	3.64
→ 19. Virrat	3.64
20. Isokyrö	3.63
21. Pukkila	3.63

**Yrittäjät**

# **Punkalaidun**

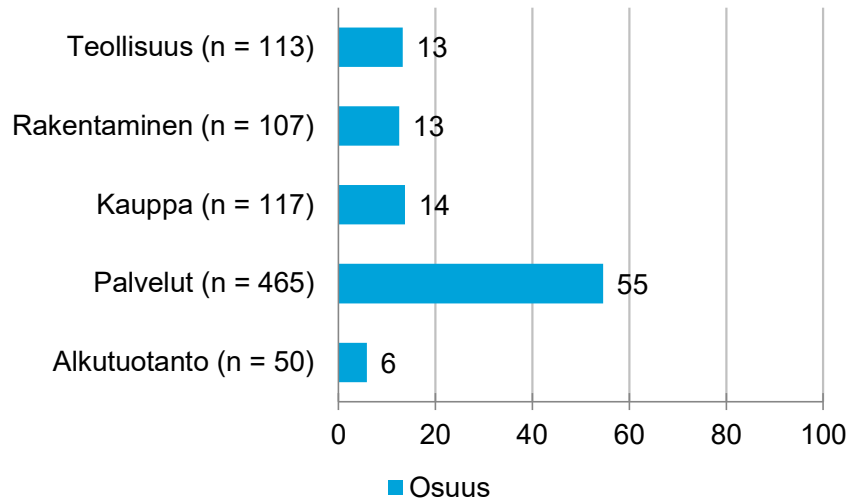


# VASTAAJIA 852 PIRKANMAA, joista 27 Punkalaidun

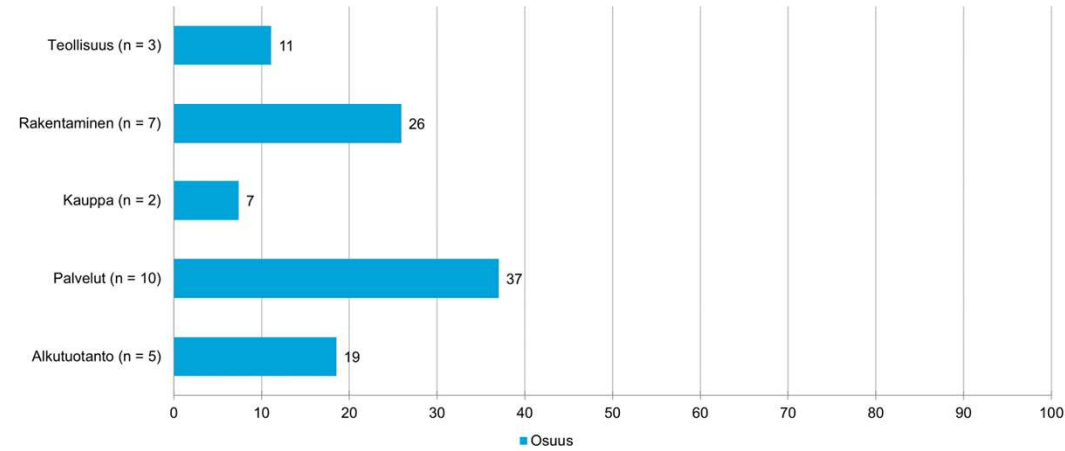
## Yrittäjät

### Yrittäjät

#### Toimiala 2024

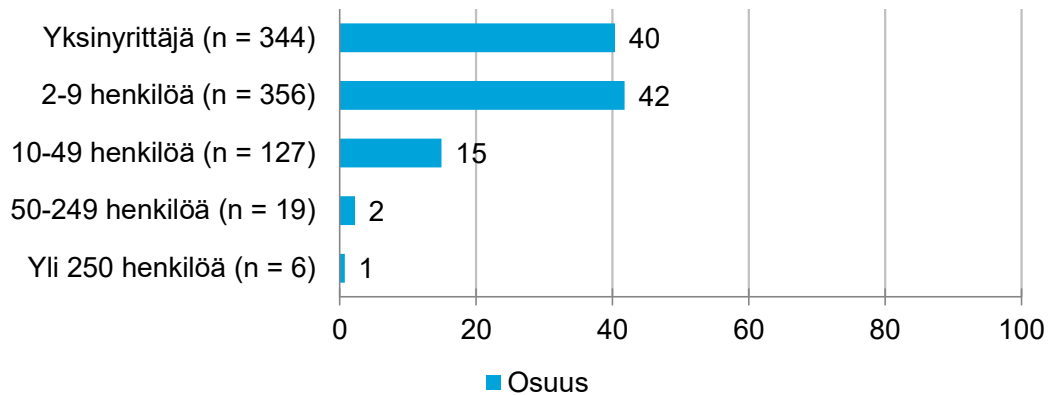


#### Toimiala 2024

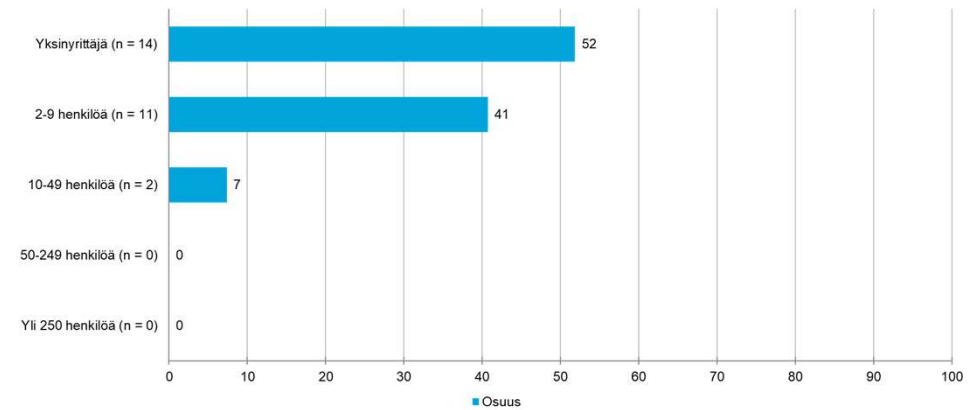


OSAJOUKKO: Punkalaidun

#### Henkilöstömäärä 2024



#### Henkilöstömäärä 2024



# Kokonaisranking

## Pienet kunnat 2022 (Kokonaisranking)

Huom. Rankingin perusteet ovat muuttuneet. Vuonna 2022 ja 2020 kunnat on rankattu vain elinkeinopolitiikan keskiarvojen mukaan, vuoden 2024 rankingiin vaikuttaa kaikkien vastausten tulokset. Teknisistä syistä tässä näytettävä vuosien 2022 ja 2020 ranking-tulos noudattaa samaa kaavaa kuin vuoden 2024 laskentatapa.

Vastaajamäärä on kasvanut, onko jokin muu muuttunut?

2024

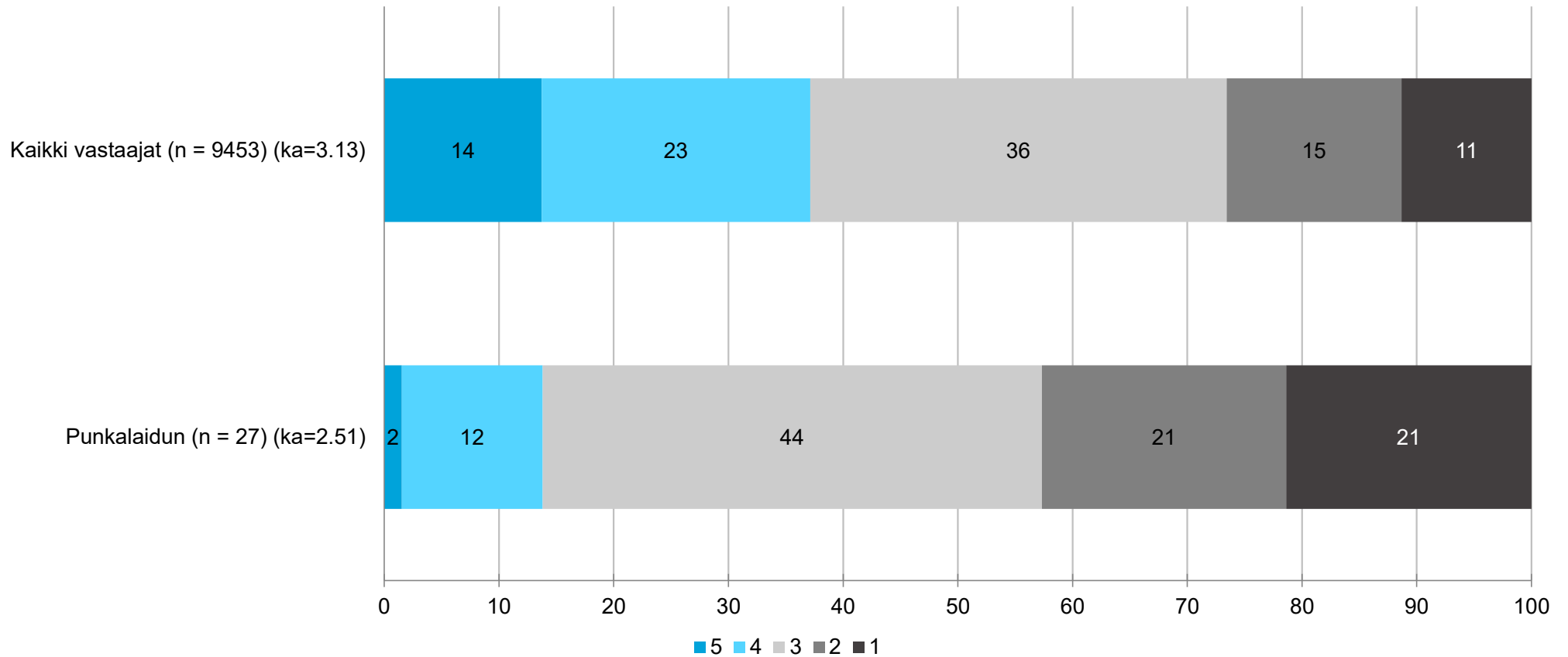
135. Ruovesi (n = 50)	2.72
136. Kinnula (n = 12)	2.71
137. Nakkila (n = 22)	2.69
138. Kuhmoinen (n = 17)	2.67
139. Laihia (n = 24)	2.67
140. Lappajärvi (n = 14)	2.67
141. Polvijärvi (n = 14)	2.67
142. Rusko (n = 33)	2.66
143. Kemijärvi (n = 12)	2.65
144. Padasjoki (n = 14)	2.65
145. Koski TI (n = 23)	2.64
146. Tervola (n = 15)	2.64
147. Maalahti (n = 12)	2.63
148. Sysmä (n = 29)	2.63
149. Utsjoki (n = 12)	2.63
150. Vöyri (n = 11)	2.60
151. Kolari (n = 17)	2.58
152. Parikkala (n = 24)	2.58
153. Hattula (n = 14)	2.56
154. Kangasniemi (n = 20)	2.54
155. Punkalaidun (n = 27)	2.51
156. Taivalkoski (n = 13)	2.51
157. Virolahti (n = 13)	2.51
158. Rautjärvi (n = 15)	2.47
159. Vehmaa (n = 14)	2.47

# Yrittäjät

2022

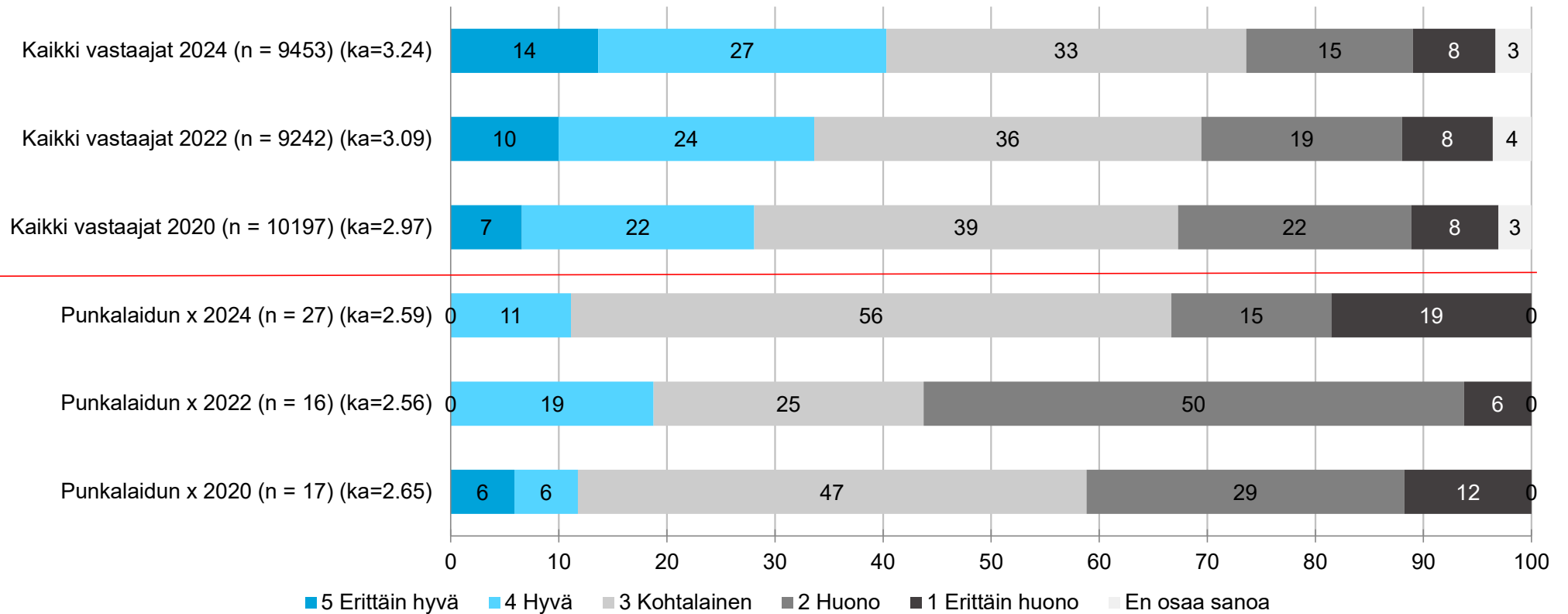
92. Muhos (n = 27)	2.86
93. Mänttä-Vilppula (n = 16)	2.86
94. Padasjoki (n = 17)	2.86
95. Asikkala (n = 41)	2.85
96. Hanko (n = 28)	2.85
97. Koski TI (n = 16)	2.85
98. Pöytyä (n = 12)	2.83
99. Vöyri (n = 28)	2.83
100. Karkkila (n = 18)	2.82
101. Polvijärvi (n = 15)	2.82
102. Pelkosenniemi (n = 13)	2.81
103. Kruunupyö (n = 30)	2.80
104. Punkalaidun (n = 16)	2.78
105. Askola (n = 29)	2.77
106. Sysmä (n = 20)	2.77
107. Kuortane (n = 12)	2.76
108. Rusko (n = 17)	2.76
109. Ikaalinen (n = 17)	2.75
110. Kuhmoinen (n = 11)	2.75
111. Merijärvi (n = 12)	2.74
112. Kuhmo (n = 22)	2.73
113. Nakkila (n = 31)	2.72
114. Orivesi (n = 19)	2.71
115. Laihia (n = 17)	2.70
116. Kärkölä (n = 13)	2.68

## Kokonaisranking (2024)



OSAJOUKKO: Punkalaidun

## Minkä kokonaisarvosanan annat kuntasi elinkeinopolitiikalle? (2024 & 2022 & 2020)

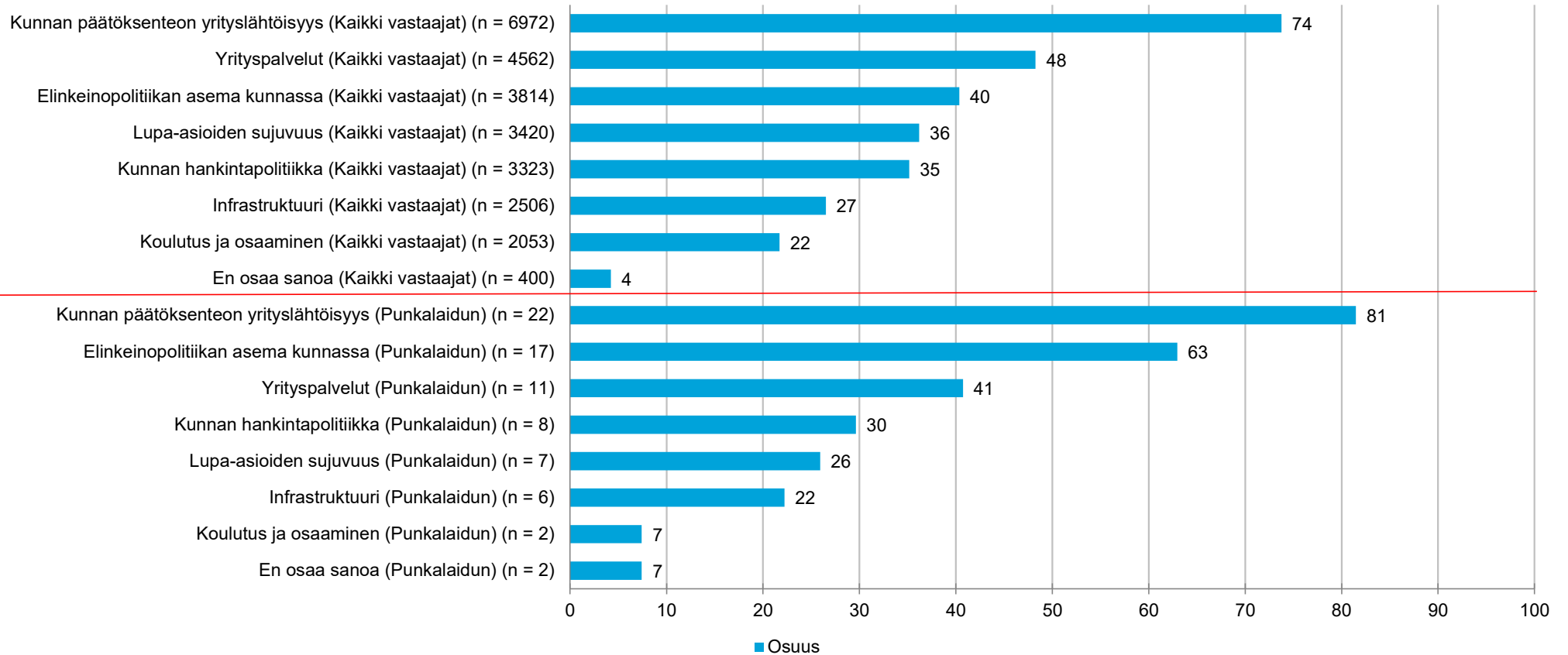


OSAJOUKKO: Punkalaidun

Yrittäjät

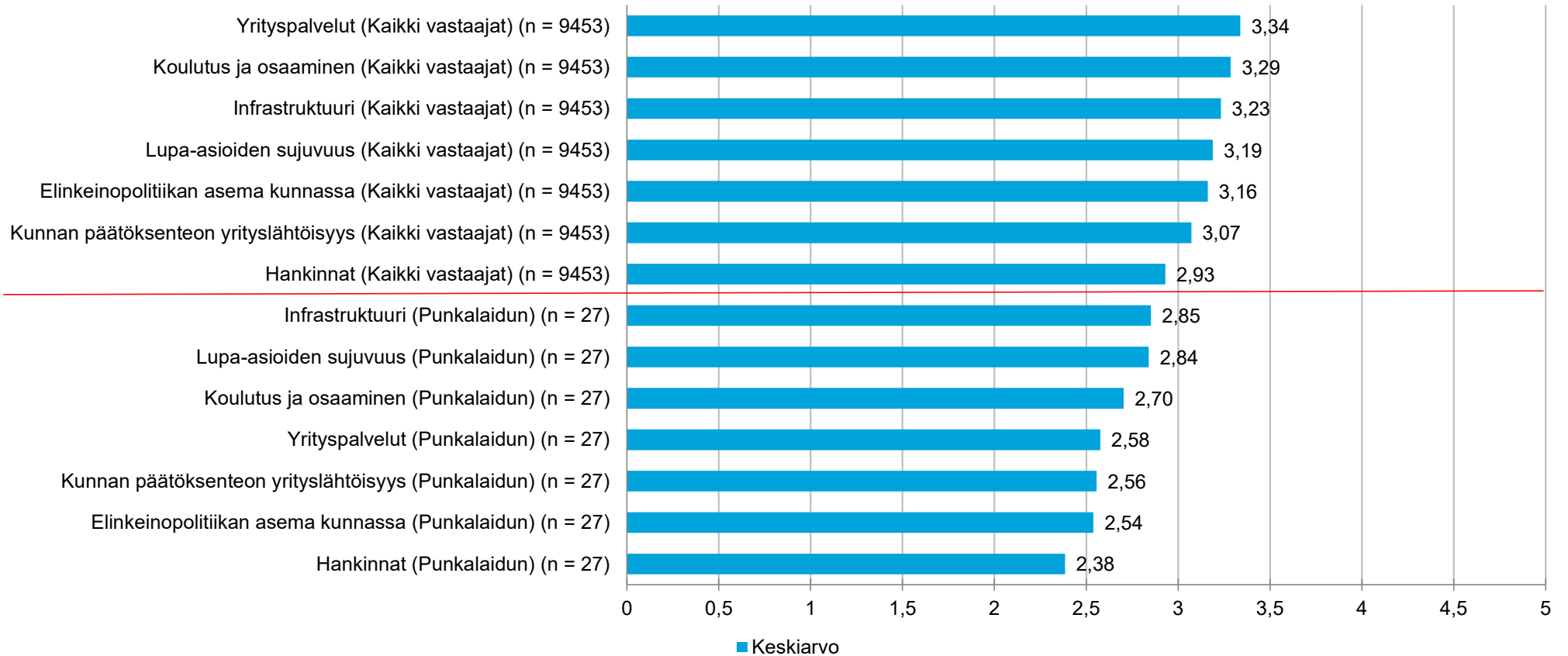
# ELINKEINOPOLITIIKAN OSA-ALUEET

## Elinkeinpolitiikan osa-alueet tärkeysjärjestyksessä (2024)



OSAJOUKKO: Punkalaidun

## Elinkeinopolitiikan osa-alueiden onnistuminen (2024)



OSAJOUKKO: Punkalaidun



# Huomioita



# Yrittäjät

Kunnan päätöksenteon yrityslähtöisyyttä pidetään tärkeimpänä osa-alueena, mutta sitä ei arvioida onnistuneimmaksi osa-alueeksi.

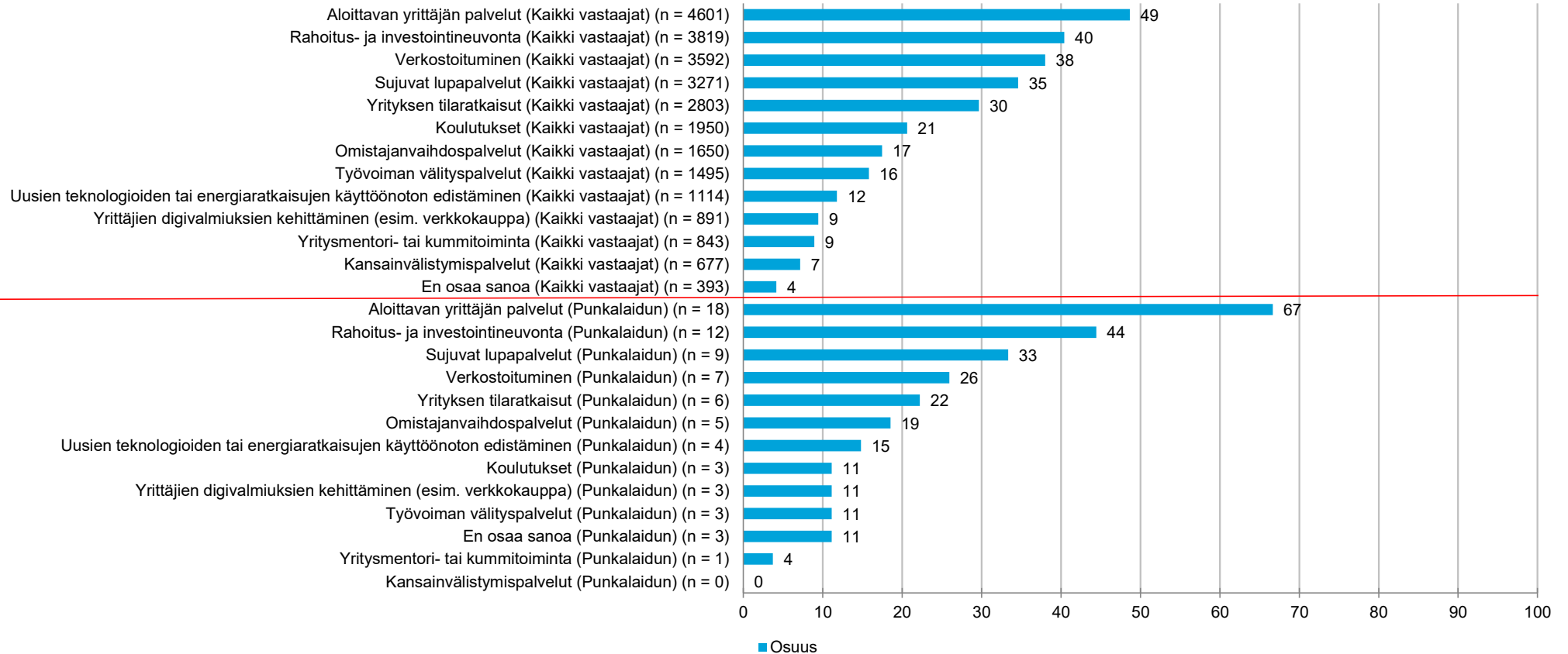
Myös elinkeinopolitiikan asemaan hyvä kiinnittää enemmän huomiota.

Onnistumisia infran ja lupa-asioiden osalta, joiden arvostus ei kuitenkaan kärkipäässä.

Hankinnoissa onnistuttu heikoimmin, ja niiden onnistumista pidetään kohtalaisen tärkeänä.

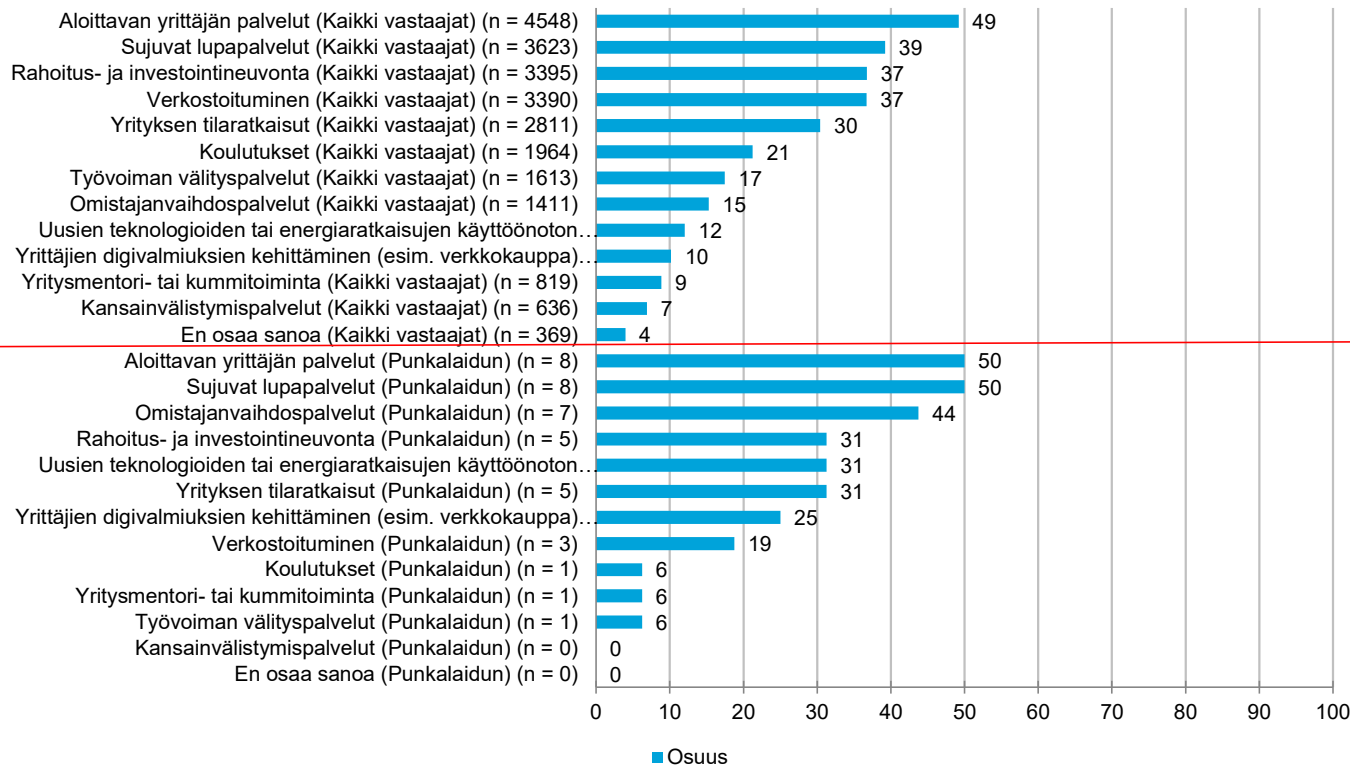
Yrityspalvelujen arvostus merkittävästi keskimääräistä heikompaa.

## Yrityspalvelut tärkeysjärjestyksessä (2024)



OSAJOUKKO: Punkalaidun

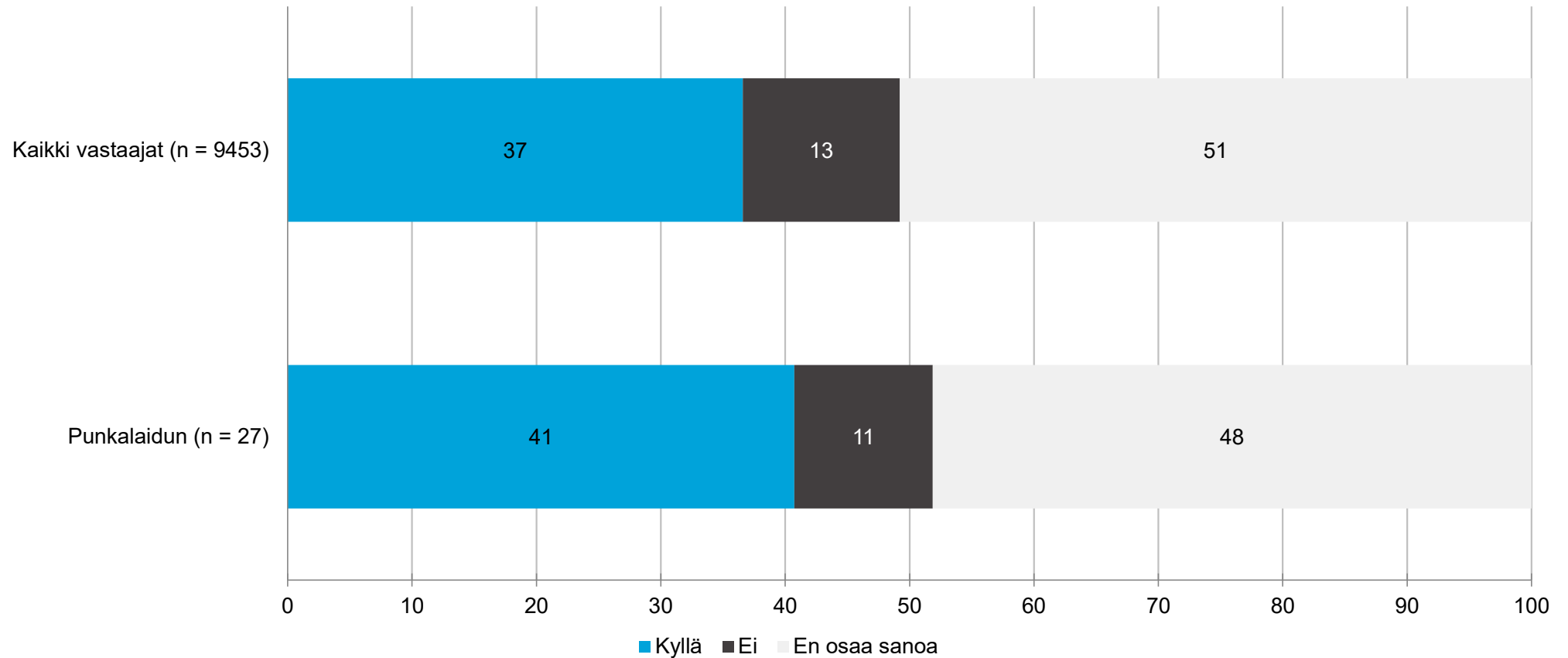
## Yrityspalvelut tärkeysjärjestyksessä (2022)



OSAJOUKKO: Punkalaidun

- Aloittavan yrittäjän palvelut nousseet v. 2024 aiempaa tärkeämmiksi, samoin rahoitus- ja investointineuvonta.
- Verkostoitumisen rooli on korostunut.

## Onko kunnassasi saatavissa omistajanvaihdospalveluita? (2024)



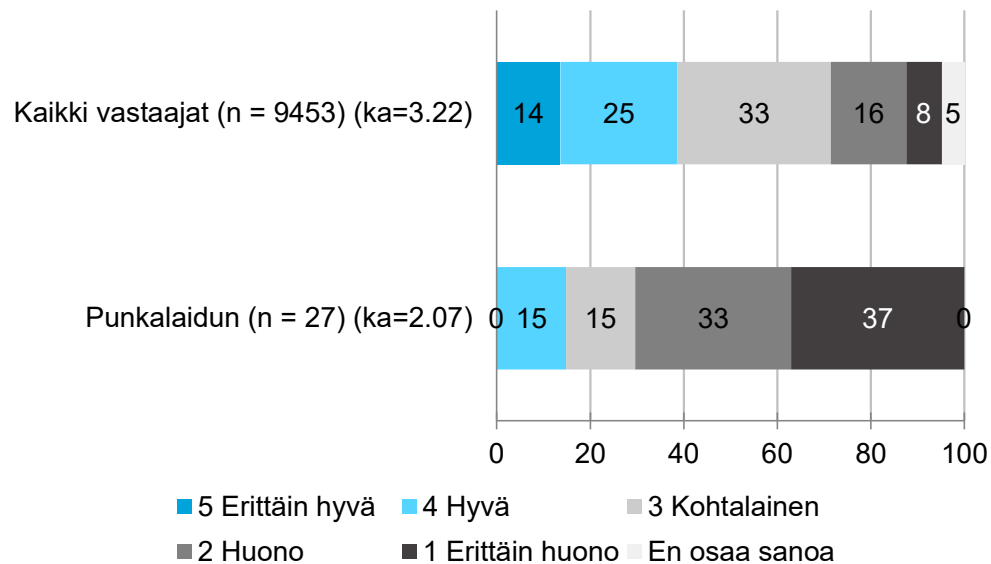
OSAJOUKKO: Punkalaidun

**Yrittäjät**

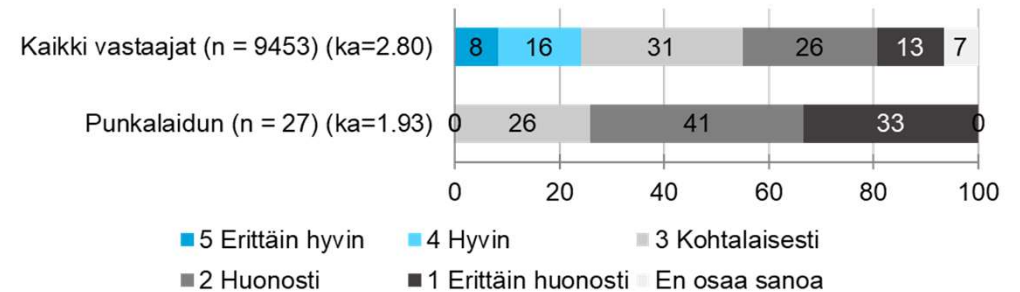
**Vetovoima**  
**Ulkomainen työvoima**

## Sijainti & vetovoima

### Miten arvioit kuntasi yritys/teollisuusalueen puoleensavetävyyttä? (2024)

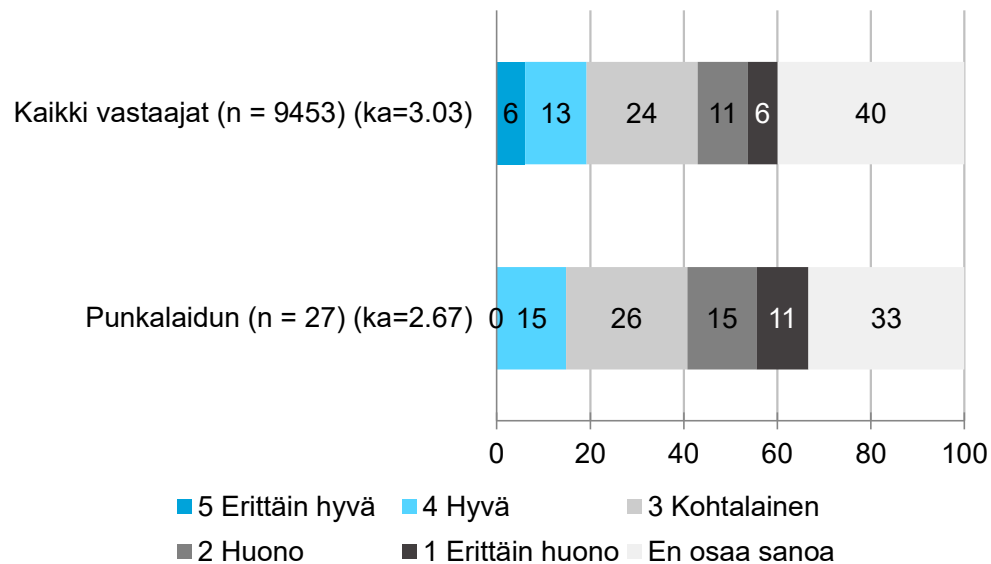


### Arvioi kuinka hyvin kuntasi on onnistunut uusien yritysten saamisessa kuntaanne? (2024)

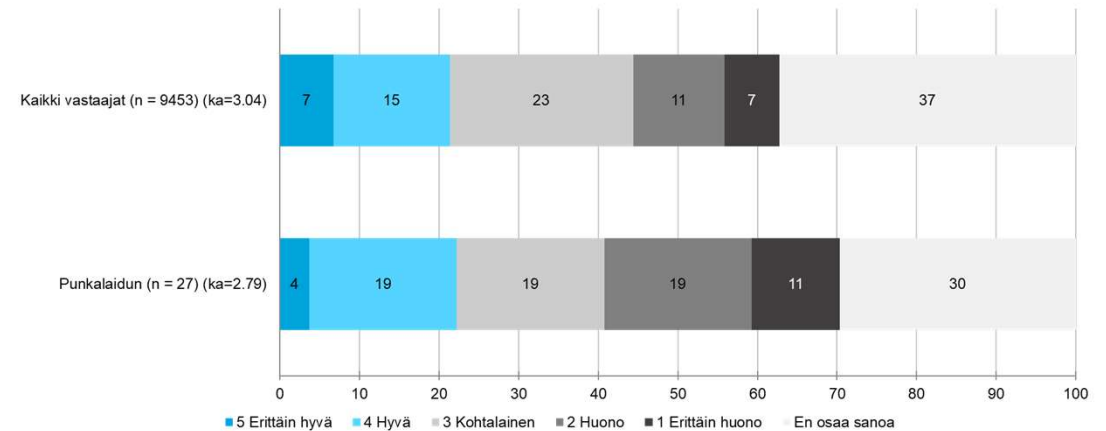


## Ulkomainen työvoima

### Minkä kokonaisarvosanan annat kuntasi työlle ulkomaisen työvoiman saamiseksi? (2024)



### Minkä kokonaisarvosanan annat kuntasi työlle ulkomaisen työvoiman kotoutumiseksi? (2024)





**Yrittäjät**

# **Kehityskohteita**

## Näitä lisää

- Yritysvaikutusten arvioinnin kehittäminen.
- Säännöllinen yhteydenpito alueen yrityksiin.
- Yrityksiä koskevista päätöksistä, tavoitteista ja suunnitelmista viestiminen (1/4 kokee, että viestintä kehittynyt kahden vuoden aikana).
- Viranhaltijoilla ja luottamushenkilöillä kattava tieto yritysten merkityksestä ja toimintaedellytyksistä.
- Kunnalla aktiivinen rooli osaavan työvoiman saamisen edistämisessä.



# Yrittäjät

## Yrittäjäjärjestön tarjoama tuki ja ideat

- PY:n yrittäjäyys- ja elinvoimakuntakilpailu
  - Lomake edelleen auki, voi käyttää esim. otsikkotasolla keskustelujen pohjana
- Asiantuntijatuki, esitykset ym.
- Kunnan vetovastuu yrittäjätapaamisista?
- Yhteistyö naapurikunnan/-kuntien kanssa - jaetut resurssit, benchmarkkaus?



**Yrittäjät**

**Kiitos!**